

JHK
T-SHIRT

2019

LOGIGRAFIC

www.logigrafic.com

JHK
T-SHIRT



2019 COLLECTION

www.jhktshirt.com



HAZ TU
PEDIDO
ONLINE

Más cómodo
Más rápido
Más ventajas

ICONOGRAFÍA



CAJAS

Número de prendas por caja.



PACK

Número de prendas por pack.



NUEVO PRODUCTO

Nueva referencia en el catálogo.



NUEVO COLOR / TALLA

Nuevo color o talla en el catálogo.



ETIQUETA REMOVIBLE

La etiqueta se puede quitar sin descoser el tapacosturas.



100% ALGODÓN

Fibra 100% natural.



SLIM FIT

Ligeramente entallado.



KING SIZE

Disponible en tallas grandes.



SERIGRAFÍA

Prenda apta para serigrafiar.



TRANSFER

Prenda apta para transfer textil.



SUBLIMACIÓN

Prenda apta para sublimar.



IMPRESIÓN DIGITAL


Prenda apta para impresión digital.




BORDADO

Prenda apta para bordar.

ÍNDICE




04-11



12-51




52-55




56-63




64-71



72-95



96-123



124-133



134-143



OCEAN LINE



OCEAN T-SHIRT

REF: TSOCEAN

Tejido tubular. Doble costura en cuello, mangas y bajo. Refuerzo de hombro a hombro. Cuello con lycra.
145gr. aprox.

100% algodón preencogido
AY - 95% algodón / 5% viscosa
GM - 85% algodón / 15% viscosa



S	48/69
M	50/70
L	53/73
XL	56/74
XXL	58/77

- WH
- AY
- GM
- GF
- BK
- SY
- OR
- RD
- BU
- TU
- RB
- DN
- NY
- LM
- KG



OCEAN T-SHIRT LADY

REF: TSLOCEAN

Ligeramente entallada. Punto liso.
145gr. aprox.
100% algodón preencogido
GM - 85% algodón / 15% viscosa



	S	M	L	XL	XXL
A/B	40/60	42/61	44/63	46/64	48/66

- WH
- GM
- BK
- SY
- OR
- RD
- FU
- BU
- TU
- RB
- DN
- NY
- LM
- KG



KID OCEAN T-SHIRT

REF: TSKOCEAN

Costuras laterales. Doble costura en cuello, mangas y bajo. Refuerzo de hombro a hombro. Cuello con lycra.
145gr. aprox.
100% algodón preencogido
AY - 95% algodón / 5% viscosa



	3/4	5/6	7/8	9/11	12/14
A/B	32/44	35/49	38/52	41/58	43/61


- WH
- AY
- BK
- SY
- OR
- RD
- FU
- RB
- NY
- LM



OCEAN POLO

REF: POLOCEAN

Tejido en piqué. Tapeta con dos botones.
Cuello en canalé sin aberturas laterales.
175gr. aprox.
100% algodón preencogido.
Lavado enzimático.



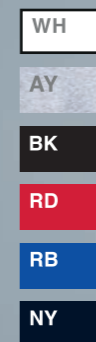
	S	M	L	XL	XXL
	50/68	52/70	54/72	56/74	60/78

OCEAN SWEATSHIRT

CREW NECK

REF: SWOCECR

Doble costura en cuello, mangas y bajo.
El mismo tejido de la prenda en puños y bajo.
260 - 265gr. aprox.
65% poliéster / 35% algodón



	XS	S	M	L	XL	XXL	3XL
	51/63	54/66	57/69	60/72	63/76	66/78	70/81



OCEAN SPORT UNISEX

REF: SPORTOCEAN

Camiseta de alto rendimiento.
Costuras laterales.
130gr. aprox.
100% poliéster



FLÜOR

SYF

ORF

LMF


NUEVO ACABADO | 180°
CON POSIBILIDAD DE SECADO

	S	M	L	XL	XXL
	50/66	52/68	54/70	56/72	58/77

OCEAN KANGAROO

REF: SWOCEKNG

Cordón de ajuste a tono. Bolsillo canguro.
El mismo tejido de la prenda en puños y bajo.
260 - 265gr. aprox.
65% poliéster / 35% algodón



	XS	S	M	L	XL	XXL	3XL
	50/67	52/68	54/69	56/70	58/71	60/72	62/74



NEW

OCEAN KANGAROO HOODED CONTRAST UNISEX

REF: SWOCECTR

Sudadera con capucha interior en contraste.
Cordón de ajuste a tono con el cuerpo.
Bolsillo canguro.
Puños y bajo en self fabric.
260-265gr. aprox.
65% poliéster / 35% algodón



5

25

WH	NY
AS	NY
BK	AS
RD	NY
PK	GM
NY	AS




XS	50/67
S	52/68
M	54/69
L	56/70
XL	58/71
XXL	60/72



REGULAR LINE





REGULAR T-SHIRT MAN

REF: TSRA150

Tejido tubular. Doble costura en cuello, mangas y bajo.
 Refuerzo de hombro a hombro. Cuello con lycra.
 CM y Flúor llevan costuras laterales.
 155gr. aprox.
 100% algodón preencogido
 GM - 85% algodón / 15% viscosa
 AS - 98% algodón / 2% viscosa
 Flúor - 100% poliéster



WH	SK	NEÓN
AS	TU	LYN
GM	AZ	ORN
ZC	AQ	PKN
GF	RB	SKN
BK	SB	FLÚOR
LY	DN	SYF
SY	NY	ORF
MU	IB	FUF
PH	MG	LMF
TG	KG	COTTON LIKE
OR	LM	
BC	PT	
WR	BG	
RD	FG	
CR	CM	
BU	KH	
CA	AG	
RP	AR	
FU	LS	
AL	SA	
PK	WA	
LV	BR	
PU	CH	



N WLT REF: TSRA150WLT Camiseta 4 cm más larga, especial para tintar.



XS	S	M	L	XL	XXL	3XL*
48/68	51/70	53/72	56/74	58/76	61/78	66/82

KING SIZE REF: TSRA150KS

4XL*	5XL*
68/84	72/88

WH	GM	BK	SY
OR	RD	RB	NY

Colores en talla 3XL*


WH	GM	GF	SY	BK	OR	RD	TU	RB	DN	NY	KG	LM
----	----	----	----	----	----	----	----	----	----	----	----	----

REGULAR T-SHIRT MAN

REF: TSRA150

Costuras laterales. Doble costura en el cuello, mangas y bajo. Cuello con lycra.
155gr. aprox.
65% poliéster / 35% algodón
DNH - 60% algodón / 40% poliéster



	XS	S	M	L	XL	XXL
A/B	48/68	51/70	53/72	56/74	58/76	61/78



CHCH

MUH

BUH

LVH

TUH

DNH


BGH

REGULAR LADY COMFORT

REF: TSRLCMF

Ligeramente entallada. Costuras laterales.
Doble costura en el cuello, mangas y bajo.
155gr. aprox.
65% poliéster / 35% algodón
DNH - 60% algodón / 40% poliéster



	S	M	L	XL	XXL
A/B	42/60	44/62	46/64	48/66	50/68





REGULAR LADY COMFORT

REF: TSRLCMF

Punto liso. Ligeramente entallada.
 145gr. aprox.
 100% algodón
 GM - 85% algodón / 15% viscosa
 Flúor - 100% poliéster



WH	AZ
GM	AQ
BK	RB
SY	NY
OR	MG
RD	KG
BU	LM
CA	BG
RP	CM
FU	CH
AL	
PK	FLÚOR
PU	SYF
SK	FUF
TU	COTTON LIKE

N **WLT** REF: TSRLCMFWLT
 Camiseta 4 cm más larga,
 especial para tintar.



PAG. 14
 REF: TSRA150



PAG. 43
 REF: TSRK150

S	M	L	XL	XXL
42/60	44/62	46/64	48/66	50/68

9 SIZES FOR LADIES




REF: CURVS150

PAG.54

S	M	L	XL
53/70	56/73	59/74	62/76



WH
GM
BK
RD
FU
TU
RB
NY
LM



REGULAR LADY COMFORT V-NECK REF: TSRLCMFP

Punto liso. Ligeramente entallada.
145gr. aprox.
100% algodón
GM - 85% algodón / 15% viscosa
Heather - 65% poliéster / 35% algodón
DNH - 60% algodón / 40% poliéster



- WH
- GM
- BK
- RD
- FU
- PK
- PU
- TU
- RB
- NY
- LM



- CHCH
- MUH
- BUH
- LVH
- TUH
- DNH
- BGH



PAG. 104
REF: TSUAPICO



S	M	L	XL	XXL
42/60	44/62	46/64	48/66	50/68

9 SIZES FOR LADIES



REF: CURVSPICO

PAG. 54

S	M	L	XL
53/70	56/73	59/74	62/76



- WH
- GM
- BK
- RD
- FU
- TU
- RB
- NY
- LM

REGULAR DIGITAL PRINT

REF: TSR160DGP

Camiseta de algodón peinado. Tejido tubular.
Doble costura en mangas y bajo. Cuello canalé 1X1.
Refuerzo de hombro a hombro.
160gr. aprox.
100% algodón peinado

NEW

DIGITAL PRINT



	S	M	L	XL	XXL	3XL
	48/68	51/70	53/72	56/74	58/76	61/78

* Camiseta tratada para impresión digital.



REGULAR COMBED T-SHIRT

REF: TSR160COMB

Camiseta de algodón peinado. Tejido tubular. Doble costura en mangas y bajo. Cuello canalé 1X1. Refuerzo de hombro a hombro.
160gr. aprox.
100% algodón peinado
GM - 85% algodón / 15% viscosa
AS - 98% algodón / 2% viscosa

NEW



	S	M	L	XL	XXL	3XL
	48/68	51/70	53/72	56/74	58/76	61/78



WH

AS

GM

GF

BK

SY

OR

RD

BU

RB

NY

BG



NEW

REGULAR ORGANIC T-SHIRT

REF: TSR160ORG

Tejido tubular. Doble costura en mangas y bajo. Cuello canalé 1X1.
Refuerzo de hombro a hombro.
160gr. aprox.
100% algodón



	S	M	L	XL	XXL	3XL
	48/68	51/70	53/72	56/74	58/76	61/78



REGULAR LADY PREMIUM T-SHIRT

REF: TSRLPRM

Costura lateral.
Ligeramente entallada. Punto liso.
170gr. aprox.
100% algodón preencogido
GM - 85% algodón / 15% viscosa



- WH
- GM
- BK
- RD
- FU
- RB
- NY
- KG

ESPECIAL PARA TINTAR

- PFD

	PFD	
S	42/62	44/66
M	44/63	46/68
L	46/64	48/70
XL	48/66	50/72
XXL	50/68	52/74
3XL	52/70	54/76



REGULAR HIT T-SHIRT

REF: TSRA170

Tejido tubular. Cuello con lycra.
Doble costura en cuello, mangas y bajo.
Refuerzo de hombro a hombro.
170gr. aprox.
100% algodón preencogido
GM - 85% algodón / 15% viscosa
AS - 98% algodón / 2% viscosa



- WH
- AS
- GM
- GF
- BK
- SY
- OR
- RD
- CA
- RB
- NY
- BG



	KING SIZE							REF: TSRA170KS			
	XS	S	M	L	XL	XXL	3XL*	4XL*	5XL*		
	48/68	51/70	53/72	56/74	58/76	61/78	66/82	68/84	72/88	10	50
	WH	GM	BK	RD	RB	NY	BG				

REGULAR PREMIUM T-SHIRT

REF: TSRA190

Tejido tubular. Cuello con lycra. Doble costura en cuello, mangas y bajo. Refuerzo de hombro a hombro. PFD con costuras laterales. 190gr. aprox.
100% algodón preencogido
GM - 85% algodón / 15% viscosa
AS - 98% algodón / 2% viscosa



- WH
- AS
- GM
- GF
- BK
- SY
- PH
- OR
- RD
- BU
- RP
- PK
- LV
- PU
- SK
- TU
- AZ
- RB
- NY
- PG
- KG
- PT
- BG
- FG
- KH
- SA
- CH

ESPECIAL PARA TINTAR

PFD



PAG. 44
REF: TSRK190



XS	S	M	L	XL	XXL	3XL*	KING SIZE		4XL*	5XL*	10	50
							REF: TSRA190KS	REF: TSRA190KS				
48/68	51/70	53/72	56/74	58/76	61/78	▶ 66/82	68/84	72/88				
	▶ 50/70	53/73	56/76	59/79	63/82	66/85	WH	GM	BK	SY		
							RD	RB	NY	BG		

REGULAR T-SHIRT LS

REF: TSRA150LS

Doble costura en puños y bajo.
Refuerzo de hombro a hombro.
Cuello lycra.
155 - 160gr. aprox.
100% algodón preencogido
GM - 85% algodón / 15% viscosa



	XS	S	M	L	XL	XXL	3XL
	48/68	51/70	53/72	56/74	58/76	61/78	66/82



PAG. 51
REF: TSRK150LS



- WH
- GM
- BK
- SY**
- WR
- RD
- RB
- NY
- KH
- CH



REGULAR LADY COMFORT LS

REF: TSRLCMFLS

Doble costura en puños y bajo.
Cuello canalé 1X1
155gr. aprox.
100% algodón preencogido
GM - 85% algodón / 15% viscosa



	S	M	L	XL	XXL
	42/60	44/62	46/64	48/66	50/68

- WH
- GM
- BK
- RD
- RB
- NY
- KH

REGULAR HIT T-SHIRT LS

REF: TSRA170LS

Camiseta de manga larga con puño.
Tejido tubular. Cuello lycra. Doble costura en cuello,
mangas y bajo. Refuerzo de hombro a hombro.
170gr. aprox.
100% algodón preencogido
GM - 85% algodón / 15% viscosa



XS	48/68
S	51/70
M	53/72
L	56/74
XL	58/76
XXL	61/78
3XL	66/82

- WH
- GM
- BK
- RD
- RB
- NY



NEW



POLO REGULAR MAN

REF: PORA210

Tejido en piqué. Tapeta con dos botones.
 Bocamanga y cuello en canalé. Aberturas laterales.
 210gr.
 100% algodón peinado preencogido
 GM - 85% algodón / 15% viscosa
 AS - 98% algodón / 2% viscosa



WH

AS

GM

ZC

GF

BK

LY

SY

MU

PH

CO

OR

WR

RD

BU

FU

PK

LV

PU

SK

TU

AQM

AZ

RB

NY

PG

MG

KG

LM

BG

FG

KH

SA

CH

KING SIZE

REF: PORA210KS



	XS	S	M	L	XL	XXL	3XL*	4XL*	5XL*
A/B	47/68	51/70	53/72	55/74	59/76	63/82	64/84	66/86	70/88



WH

GM

BK

RD

RB

NY



PAG. 32
REF: POPL200



PAG. 49
REF: PKID210

CONTRAST

WH NY

BK WH


NY WH


RD WH

RB WH



XS	47/68
S	51/70
M	53/72
L	55/74
XL	59/76
XXL	63/82
3XL	64/84





POLO REGULAR LADY

REF: POPL200

Tejido en piqué. Ligeramente entallada.
Tapeta con tres botones. Cuello y bocamanga en canalé. Aberturas laterales.
200gr.


100% algodón peinado preencogido
GM - 85% algodón / 15% viscosa
AS - 98% algodón / 2% viscosa



WH	PK
AS	LV
GM	PU
GF	SK
BK	TU
LY	RB
SY	NY
MU	MG
OR	KG
RD	LM
BU	BG
RP	KH
FU	SA
AL	CH

Colores en talla 3XL*

WH
N GM
BK
RD
RB
NY



	S	M	L	XL	XXL	3XL*
	42/61	44/63	46/65	48/67	50/69	54/73

9 SIZES FOR LADIES

REF: CURVSPOLO

PAG.55

	S	M	L	XL	
	56/73	58/73	60/75	62/75	

5 50

WH
BK
RD
FU
RB
LM



PAG. 48
REF: PKID210SCH

- WH
- GM
- BK
- RD
- BU
- SK
- RB
- NY
- KG
- BG

POLO WORKER 210

REF: PORA210WK



Tejido piqué. Tapeta con dos botones.
Bocamanga y cuello en canalé.
Aberturas laterales.
210gr. aprox.
65% poliéster / 35% algodón
GM - 85% algodón / 15% viscosa



KING SIZE

REF: PORAWKKS

	S	M	L	XL	XXL	3XL	4XL*	5XL*		
A/B	52/70	54/72	56/74	60/76	64/82	68/88	72/92	76/96	5	25

- WH BK
- RB NY

POLO WORKER LADY

REF: POPL200WK

Tejido piqué. Tapeta con tres botones.
Bocamanga y cuello en canalé.
Aberturas laterales.
200gr. aprox.
65% poliéster / 35% algodón
GM - 85% algodón / 15% viscosa



	S	M	L	XL	XXL	3XL
A/B	42/61	44/63	46/65	48/67	50/69	54/73



NEW



PAG. 50
REF: PKID210LS

POLO REGULAR MAN LS

REF: PORA210LS

Tejido en piqué. Tapeta con dos botones.
Aberturas laterales y faldón trasero.
210gr.
100% algodón peinado preencogido
GM - 85% algodón / 15% viscosa



XS*	48/68
S	52/70
M	54/72
L	56/74
XL	60/76
XXL	64/82
3XL*	66/84



KING SIZE

REF: PORA210LKS

WH	GM
BK	RD
RB	NY



4XL*	68/84
5XL*	72/88

- WH
- GM
- GF
- BK
- OR
- WR
- RD
- BU
- SK
- RB
- NY
- KG
- KH
- SA
- CH



POLO REGULAR LADY LS

REF: POPL200LS

Tejido en piqué. Tapeta con tres botones.
Aberturas laterales. Ligeramente entallado.
200gr.
100% algodón peinado preencogido
GM - 85% algodón / 15% viscosa



- WH
- GM
- GF
- BK
- OR
- RD
- BU
- TU
- RB
- NY



	XS	S	M	L	XL	XXL	3XL
	40/59	42/61	44/63	46/65	48/67	50/69	54/73

BABY BODY

REF: TSRBBODY

Corchetes en el hombro y bajo.
Canalé 1X1.
170gr.
100% algodón
GM - 85% algodón / 15% viscosa



	3M	6M	9M	12M
	20/38	22/40	24/42	26/44

WH



N GM

BK

LY

OR

RD

AL

PK

SK

RB

NY



NEW

BABY PLAYSUIT

REF: TSRBSUIT

Corchetes en el hombro y bajo.
Canalé 1X1.
170gr.
100% algodón
GM - 85% algodón / 15% viscosa



	3M	6M	9M	12M
	23/41	24/44	25/46	26/48

WH

GM

BK

PK

SK



BABY BODY LS

REF: TSRBBODYLS

Corchetes en el hombro y bajo.
Canalé 1X1.
170gr.
100% algodón
GM - 85% algodón / 15% viscosa



WH

N GM

BK

PK

SK



	3M	6M	9M	12M
	20/38	22/40	24/42	26/44






BABY T-SHIRT

REF: TSRB150

Cuello canalé 1X1. Botones en talla 0.
 Costuras laterales.
 Refuerzo de hombro a hombro.
 155gr.
 100% algodón preencogido
 GM - 85% algodón / 15% viscosa



	0	1	2
	23/34	25/35	30/37

WH

GM

BK

LY

SY

OR

RD

FU

AL

PK

PU

SK

TU

RB

NY

LM

PT



KID T-SHIRT

REF: TSRK150

Cuello con lycra. Costuras laterales.
Doble costura en cuello, mangas y bajo.
Refuerzo de hombro a hombro.
155gr. aprox.
100% algodón preencogido
GM - 85% algodón / 15% viscosa
AS - 98% algodón / 2% viscosa



PAG. 14
REF: TSRA150



10 100



PAG. 18
REF: TSRLCMF

WH	IB
AS	MG
GM	KG
GF	LM
BK	PT
LY	BG
SY	FG
MU	KH
PH	AR
OR	LS
BC	SA
WR	BR
RD	CH
BU	
FU	
AL	
PK	
PU	
SK	
TU	
AZ	
RB	
DN	
NY	



WLT

REF: TSRK150WLT

Camiseta 3 cm más larga,
especial para tintar.



3/4	5/6	7/8	9/11	12/14
32/44	35/49	38/52	41/58	43/61

KID PREMIUM T-SHIRT

REF: TSRK190

Cuello con lycra. Costuras laterales.
 Doble costura en cuello, mangas y bajo.
 Refuerzo de hombro a hombro.
 190gr. aprox.
 100% algodón preencogido
 GM - 85% algodón / 15% viscosa
 AS - 98% algodón / 2% viscosa



	3/4	5/6	7/8	9/11	12/14
	32/44	35/49	38/52	41/58	43/61
PFD	33/45	36/51	39/54	42/60	45/64



PAG. 26
 REF: TSRA190

WH

AS

GM

GF

BK

SY

OR

RD

PK

SK

TU

RB

NY

ESPECIAL PARA TINTAR

PFD



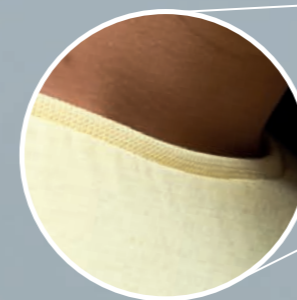
KID TONGA

REF: TSLKTNG

Punto liso. Ligeramente entallada.
 Cuello 1X1.
 155gr. aprox.
 100% algodón
 GM - 85% algodón / 15% viscosa



	3/4	5/6	7/8	9/11	12/14
	30/42	32/45	34/48	36/51	38/54



WH

GM

BK

LY

OR

RD

FU

PK

SK

RB

NY

MG

LM



KID STRAP

REF: TSRKSTRAP

Doble costura en cuello, sisa y bajo.
Cuello en el mismo tejido que la prenda.
155gr. aprox.
100% algodón preencogido
GM - 85% algodón / 15% viscosa



PAG. 107
REF: TSUASTRPM

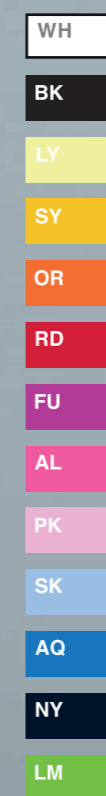


	3/4	5/6	7/8	9/11	12/14
	32/44	35/49	38/52	41/58	43/61

KID TUVALU

REF: TSLKTVL

Camiseta de tirantes, canelé 1X1.
Espalda con pliegue trasero, canelé 2X1.
170gr. aprox.
100% algodón



	3/4	5/6	7/8	9/11	12/14
	26/42	28/44	30/47	32/50	34/56



KID POLO

REF: PKID210

Tejido en piqué. Tapeta con dos botones.
Bocamanga y cuello en canalé.
Aberturas laterales.
210gr: aprox.
100% algodón peinado preencogido
GM - 85% algodón / 15% viscosa



PAG.30
REF: PORA210



PAG.32
REF: POPL200



	*1/2	3/4	5/6	7/8	9/11	12/14
A/B	30/39	33/42	37/46	39/51	42/57	44/64

- WH
- GM
- BK
- LY
- SY
- PH
- OR
- RD
- BU
- FU
- PK
- SK
- RB
- NY
- KG
- LM
- FG

KID POLO SCHOOL WEAR

REF: PKID210SCH

Tejido en piqué. Tapeta con dos botones.
Bocamanga y cuello en canalé.
Aberturas laterales.
210gr: aprox.
65% poliéster / 35% algodón

- WH
- SK
- RB
- NY
- BG



PAG.35
REF: PORA210WK



PAG.35
REF: POPL200WK

Colores en talla 1/2*

- WH
- BK
- OR
- RD
- FU
- SK
- RB
- NY
- KG
- LM



1/2	30/39
3/4	33/42
5/6	37/46
7/8	39/51
9/11	42/57
12/14	44/64




KID POLO LS

REF: PKID210LS

Tejido en piqué. Tapeta con dos botones.
Cuello en canalé.
Aberturas laterales.
210gr: aprox.
100% algodón peinado preencogido



1/2	30/39
3/4	33/42
5/6	37/46
7/8	39/51
9/11	42/57
12/14	44/64



PAG. 37
REF: PORA210LS



PAG. 37
REF: POPL200LS

KID T-SHIRT LS

REF: TSRK150LS

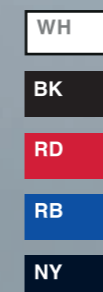
Cuello con lycra. Costuras laterales.
Doble costura en cuello, mangas y bajo.
Refuerzo de hombro a hombro.
155 - 160gr: aprox.
100% algodón preencogido
GM - 85% algodón / 15% viscosa



1/2*	29/39
3/4	32/44
5/6	35/49
7/8	38/52
9/11	41/58
12/14	43/61



Colores en talla 1/2*



PAG. 28
REF: TSRA150LS



PAG. 28
REF: TSRLCMFLS





CURVES & PLUS LINE



CURVES V-NECK

REF: CURVSPICO

Ligeramente entallada. Doble costura en mangas y bajo. Cuello en canalé.
155gr.
100% algodón
GM - 85% algodón / 15% viscosa



	S	M	L	XL
	53/70	56/73	59/74	62/76

- WH
- GM
- BK
- RD
- FU
- TU
- RB
- NY
- LM



CURVES POLO

REF: CURVSPOLO

Tejido en piqué. Tapeta con tres botones. Bocamanga y cuello en canalé. Aberturas laterales.
200gr.
100% algodón peinado preencogido



	S	M	L	XL
	56/73	58/73	60/75	62/75

- WH
- BK
- RD
- FU
- RB
- LM



CURVES T-SHIRT LADY

REF: CURVS150

Ligeramente entallada. Doble costura en mangas y bajo. Cuello en canalé.
155gr.
100% algodón
GM - 85% algodón / 15% viscosa



	S	M	L	XL
	53/70	56/73	59/74	62/76

- WH
- GM
- BK
- RD
- FU
- TU
- RB
- NY
- LM



CURVES SLUB

REF: CURVSSLUB

Forma acampanada con cuello pico. Mangas y bajo sin rematar. Cuello en canalé.
120gr.
100% algodón



	S	M	L	XL
	47/68	52/69	56/72	60/74

- WH
- BK





SUBLI LINE

SUBLI T-SHIRT MAN

REF: SBTSMAN

Doble costura en cuello, mangas y bajo.
150gr.
100% poliéster



WHSB
SUBLIMATABLE




XS	46/66
S	48/68
M	51/70
L	53/72
XL	56/74
XXL	58/76
3XL	61/78



SUBLI LADY COMFORT

REF: SBTSLCMF

Doble costura en cuello, mangas y bajo.
150gr.
100% poliéster



WHSB
SUBLIMATABLE



	S	M	L	XL	XXL	3XL
	42/60	44/62	46/64	48/66	50/68	52/70



SUBLI KID T-SHIRT

REF: SBTSKID

Doble costura en cuello,
mangas y bajo.
150gr.
100% poliéster



WHSB
SUBLIMATABLE



	3/4	5/6	7/8	9/11	12/14
	32/44	35/49	38/52	41/58	43/61

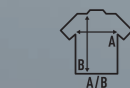
SUBLI LADY COMFORT V-NECK

REF: SBTSLCMFP

Doble costura en cuello, mangas y bajo.
150gr.
100% poliéster



WHSB
SUBLIMATABLE



S	42/60
M	44/62
L	46/64
XL	48/66
XXL	50/68
3XL	52/70

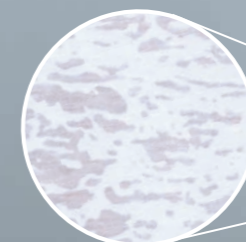


SUBLI BURN OUT REF: SBTSLBOT

Cotton burn. Doble costura en mangas y bajo.
Cuello sin rematar.
120 - 125gr. aprox.
60% algodón / 40% poliéster



WHSB
SUBLIMATABLE




	S	M	L	XL
	48/66	50/68	52/70	54/72



SUBLI FLOWY REF: SBTSLFW

Camiseta oversize.
Punto liso.
150gr.
100% poliéster



WHSB
SUBLIMATABLE

	S/M	L/XL
	64/66	67/68

SUBLI V-NECK TOP

REF: SBTSLPICO

Camiseta tirantes cuello pico.
Punto liso.
Ligeramente entallada.
150gr.
100% poliéster



WHSB
SUBLIMABLE

	S	M	L	XL	XXL
	40/63	42/65	44/67	46/69	48/71

SUBLI SWEATSHIRT

REF: SWOCEKNG / SWOCECR
SWRA290 / SWRAKNG
SWULKNG / SWRAFUZIP
SWRAZIP / SWUAHOOD
SWRK290 / SWRKNG

Sudaderas para sublimación.
260gr. / 290gr. (según modelo)
65% poliéster / 35% algodón



WH



SUBLI DRESS REF: SBLDRESS

Vestido punto liso. Manga raglan.
Ligeramente entallado.
Mangas y bajo sin rematar.
150gr.
100% poliéster



WHSB
SUBLIMABLE

	S/M	L/XL	XXL
	43/82	45/85	47/87



CASUAL & BUSINESS LINE



CASUAL & BUSINESS SHIRT

REF: SHAOXF / REF: SHAPOP

Botones en cuello.
Bolsillo delantero. Botones a tono.
Oxford - 60% algodón / 40% poliéster
Popelín - 65% poliéster / 35% algodón



POPLIN



OXFORD



Talla cuello	15	15 1/2	16 1/2	17	18	19	20
	S	M	L	XL	XXL	3XL	4XL
	53/79	56/80	58/81	63/82	68/83	73/84	78/85



CASUAL & BUSINESS SHIRT SS

REF: SHAOXFSS / REF: SHAPOPSS


Botones en cuello.
Bolsillo delantero. Botones a tono.
Oxford - 60% algodón / 40% poliéster
Popelín - 65% poliéster / 35% algodón



POPLIN



OXFORD



Talla cuello	15	15 1/2	16 1/2	17	18	19	20
	S	M	L	XL	XXL	3XL	4XL
	53/79	56/80	58/81	63/82	68/83	73/84	78/85



CASUAL & BUSINESS SHIRT LADY

REF: SHLOXF / REF: SHLPOP

Ligeramente entallada. Botones a tono.
Oxford - 60% algodón / 40% poliéster
Popelín - 65% poliéster / 35% algodón



POPLIN



OXFORD




Talla cuello	13 1/2	14	14 1/2	15	15 1/2	16	16 1/2
	XS	S	M	L	XL	XXL	3XL
	46/63	49/65	52/67	54/68	58/69	62/70	66/71



CASUAL & BUSINESS SHIRT SS LADY

REF: SHLOXFSS / REF: SHLPOPSS

Ligeramente entallada. Botones a tono.
Oxford - 60% algodón / 40% poliéster
Popelín - 65% poliéster / 35% algodón



POPLIN



OXFORD



Talla cuello	13 1/2	14	14 1/2	15	15 1/2	16	16 1/2
	XS	S	M	L	XL	XXL	3XL
	46/63	49/65	52/67	54/68	58/69	62/70	66/71




CASUAL & BUSINESS MILAN

REF: SHAMILAN

Camisa con tejido fil a fil (tejido que alterna dos colores de hilo). Cuello sin botones. Sin bolsillo delantero. 65% poliéster / 35% algodón yarn dyed



SK



Talla cuello	14 1/2	15	15 1/2	16 1/2	17	18	19
	XS	S	M	L	XL	XXL	3XL
	51/79	53/79	56/80	58/81	63/82	68/83	73/84




CASUAL & BUSINESS BERLIN

REF: SHABERLIN

Camisa de rayas. Cuello sin botones. Sin bolsillo delantero. 65% poliéster / 35% algodón yarn dyed



SK



Talla cuello	14 1/2	15	15 1/2	16 1/2	17	18	19
	XS	S	M	L	XL	XXL	3XL
	51/79	53/79	56/80	58/81	63/82	68/83	73/84




CASUAL & BUSINESS LONDON

REF: SHALONDON

Camisa de cuadritos.
Cuello sin botones.
Sin bolsillo delantero.
65% poliéster / 35% algodón yarn dyed



SK



Talla cuello	14 1/2	15	15 1/2	16 1/2	17	18	19
	XS	S	M	L	XL	XXL	3XL
	51/79	53/79	56/80	58/81	63/82	68/83	73/84


CASUAL & BUSINESS MONACO

REF: SHAMONACO

Camisa con tejido efecto vaquero.
Cuello sin botones.
Sin bolsillo delantero.
65% poliéster / 35% algodón yarn dyed



NY



Talla cuello	14 1/2	15	15 1/2	16 1/2	17	18	19
	XS	S	M	L	XL	XXL	3XL
	51/79	53/79	56/80	58/81	63/82	68/83	73/84



WINTER LINE





SWEATSHIRT UNISEX

REF: SWRA290

Doble costura en cuello, mangas y bajo.
 Canalé con lycra en cuello, puños y bajo.
 290gr. aprox.
 65% poliéster / 35% algodón



5 25



PAG. 92
 REF: SWRK290



- WH
- AS
- GM
- GF
- BK
- SY
- OR
- RD
- BU
- RP
- PK
- PU
- SK
- AQ
- RB
- NY
- KG
- AP
- BG
- FG
- KH

Colores en talla 3XL*

- GM
- BK
- RB
- NY
- KG



XS	S	M	L	XL	XXL	3XL*
51/63	54/66	57/69	60/72	63/76	66/78	70/81



KANGAROO SWEATSHIRT LADY

REF: SWULKNG

Cordón de ajuste a tono. Bolsillo canguro.
1X1 canalé con lycra en puños y bajo.
290gr. aprox.
65% poliéster / 35% algodón




	S	M	L	XL	XXL
	48/68	50/70	52/72	54/74	56/76

KANGAROO SWEATSHIRT REF: SWRAKNG

Cordón de ajuste a tono. Bolsillo canguro.
1X1 canalé con lycra en puños y bajo.
290gr. aprox.
65% poliéster / 35% algodón



Colores en talla 3XL*



PAG. 93
REF: SWRKKNG

	XS	S	M	L	XL	XXL	3XL
	52/68	54/69	56/70	58/71	60/72	62/74	64/76

HALF ZIP SWEATSHIRT

REF: SWRAZIP

1X1 canalé con lycra en puños y bajo.
290gr. aprox.
65% poliéster / 35% algodón



	S	M	L	XL	XXL
	54/66	57/69	60/72	63/76	66/78

- WH
- AS
- BK
- OR
- RD
- RB
- NY
- KH



HOODED SWEATSHIRT

REF: SWUAHOOD

Cordón de ajuste a tono.
Cremallera entera cubierta.
Bolsillo canguro. 1X1 canalé con lycra en puños y bajo.
290gr. aprox.
65% poliéster / 35% algodón



PAG. 81
REF: SWULHOOD



PAG. 94
REF: SWRKHOOD

	XS	S	M	L	XL	XXL
	52/67	54/69	56/70	58/71	60/72	62/74



- WH
- GM
- BK
- MU
- RD
- RB
- NY
- KG
- BG
- KH



FULL ZIP SWEATSHIRT

REF: SWRAFUZIP

1X1 canalé con lycra en puños y bajo.
Cremallera entera invisible.
Bolsillos laterales.
290gr. aprox.
65% poliéster / 35% algodón



	XS	S	M	L	XL	XXL
	52/67	54/69	56/72	58/74	60/76	62/78

- WH
- GM
- CHC
- BK
- RD
- CA
- RB
- DN
- NY
- BG
- KH



PAG. 94
REF: SWRKFUZIP



KANGAROO CVC

REF: SWKNGCVC

Cordón de ajuste a tono. Bolsillo canguro.
1x1 canalé con lycra en puños y bajo.
Capucha de tres piezas. Refuerzo en espalda.
270gr. aprox.
80% algodón / 20% poliéster



	S	M	L	XL	XXL	3XL
	51/66	56/69	61/71	66/74	71/76	76/79

- AS
- CHC
- BK
- RD
- RB
- NY

N

USA
STYLE

PEACH CREW NECK

REF: SWCRPEACH

Doble costura en cuello, mangas y bajo.
2X1 canalé con lycra en cuello, puños y bajo.
Tejido sin perchar (French terry).
260gr. aprox.
60% algodón / 40% poliéster

CHC

MU

BU

DN



Peach

	S	M	L	XL	XXL
	54/66	57/69	60/72	63/76	66/78



CREW NECK LADY SWEATSHIRT

REF: SWULCR

Doble costura en cuello, mangas y bajo.
2X1 canalé en cuello, puños y bajo.
Tejido sin perchar (French terry).
260gr. aprox.
65% poliéster / 35% algodón

WH

GM

BK

PK

NY



	S	M	L	XL	XXL
	47/68	49/70	51/72	53/74	55/76



NEW

PEACH KANGAROO

REF: SWKNGPEACH

Cordón de ajuste a tono. Bolsillo canguro.
2X1 canalé con lycra en puños y bajo.
Tejido sin perchar (French terry).
260gr. aprox.
60% algodón / 40% poliéster

CHC

MU

BU

DN



Peach

	S	M	L	XL	XXL
	54/69	56/70	58/71	60/72	62/74



NEW

HOODED FULL ZIP LADY SWEATSHIRT

REF: SWULHOOD

Cordón de ajuste a tono.
Cremallera entera cubierta. Bolsillo canguro.
2X1 canalé en puños y bajo.
Tejido sin perchar (French terry).
260gr. aprox.
65% poliéster / 35% algodón

WH

GM

BK

PK

NY



	S	M	L	XL	XXL
	48/68	50/70	52/72	54/74	56/76



PAG. 79
REF: SWUAHOOD



PAG. 94
REF: SWRKHOOD

French Terry

French Terry



PAG. 95
REF: FLRK300



POLAR FLEECE MAN

REF: FLRA300

Cremallera entera y bolsillos laterales.
Acabado micropolar antipiling.
Cordón de ajuste con topes y elástico en puños.
300gr. aprox.
100% poliéster



XS	56/64
S	58/66
M	60/68
L	62/70
XL	64/73
XXL	66/75
3XL	68/80



1 15



WH

OFWH

GM

GF

BK

OR

RD

RP

BU

PU

SK

AQ

RB

NY

KG

LM

BG

FG

SA

POLAR FLEECE LADY

REF: FLRL300

Cremallera entera y bolsillos laterales
con cremallera. Ligeramente entallada.
Acabado micropolar antipiling.
Cordón de ajuste con topes y elástico en puños.
300gr. aprox.
100% poliéster



XS	45/59
S	47/61
M	50/63
L	52/65
XL	55/67
XXL	57/69



1 15



MICRO FLEECE MAN

REF: MICFLEMAN

Media cremallera. Acabado micropolar antipiling. Elástico en puños.
140gr. aprox.
100% poliéster

GM

BK

RD

RB

NY



1 25



	XS	S	M	L	XL	XXL
A/B	49/66	51/68	53/70	55/73	57/76	59/78



POLAR FLEECE MAN 330

REF: FLRA330

Cremallera entera y bolsillos laterales con cremallera. Acabado micropolar antipiling. Cordón de ajuste con topes y elástico en puños. Refuerzo en hombros y codos.
330gr. aprox.
100% poliéster

GF

BK

RD

RB

NY

BG



1 15



	XS	S	M	L	XL	XXL	3XL	4XL
A/B	56/68	58/70	60/72	62/76	64/78	66/80	68/83	70/87



MICRO FLEECE LADY

REF: MICFLELADY

Media cremallera. Ligeramente entallada. Acabado micropolar antipiling. Elástico en puños.
140gr. aprox.
100% poliéster

GM

BK

RD

RP

RB

NY



1 25



	XS	S	M	L	XL	XXL
A/B	46/61	48/63	51/65	53/67	55/69	58/70



SWEATSHIRT

UNISEX 330

REF: SWRA330

Doble costura en cuello, mangas y bajo. 1X1 canalé con lycra en cuello, puños y bajo.
330gr. aprox.
65% poliéster / 35% algodón

GF

BK

RD

RB

NY

BG



5 25



	XS	S	M	L	XL	XXL	3XL
A/B	51/63	54/66	57/69	60/72	63/76	66/78	70/81



SOFTSHELL JACKET

REF: SOFTJACK

Chaqueta con cremallera entera. Bolsillos laterales.
Tres capas con membranas transpirables.
Interior a tono con tejido de forro polar con tancas.
300 gr. aprox.
Exterior: 95% poliéster / 5% elastano
Interior: 100% poliéster

WH

GF

BK

RD

NY

BG



	S	M	L	XL	XXL	3XL	4XL
A/B	53/70	55/72	57/74	59/76	61/78	63/80	65/82

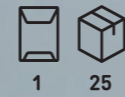
SOFTSHELL JACKET

LADY

REF: SOFTJACKL

Chaqueta con cremallera entera.
Ligeramente entallada. Bolsillos laterales.
Tres capas con membranas transpirables.
Interior a tono con tejido de forro polar con tancas.
300 gr. aprox.
Exterior: 95% poliéster / 5% elastano
Interior: 100% poliéster

NEW



SOFTSHELL VEST

REF: SOFTVEST

Chaleco con cremallera entera. Bolsillos laterales.
Tres capas con membranas transpirables.
Interior a tono con tejido de forro polar con tancas.
300 gr. aprox.
Exterior: 95% poliéster / 5% elastano
Interior: 100% poliéster

WH

GF

BK

RD

NY

BG



	S	M	L	XL	XXL
A/B	53/70	55/72	57/74	59/76	61/78

WH

GF

BK

RD

NY

BG



S	47/61
M	50/63
L	52/65
XL	55/67

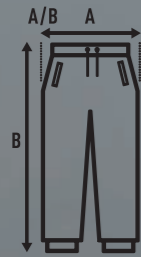
SWEAT PANTS CUFF MAN

REF: SWPANTSCFF

Cintura elástica con cordón ajustable,
bolsillos laterales. Puños en bajo.
290gr. aprox.
65% poliéster / 35% algodón



S	50/104
M	52/106
L	54/108
XL	55/110
XXL	57/112

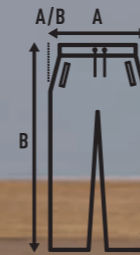


NEW

SWEAT PANTS MAN

REF: SWPANTSM

Cintura elástica con cordón ajustable,
bolsillos laterales.
290gr. aprox.
65% poliéster / 35% algodón



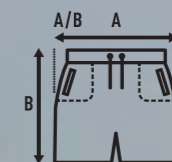
S	M	L	XL	XXL
52/106	54/108	55/110	57/112	58/114



SWEAT SHORTS MAN

REF: SWSHORTSM

Cintura elástica con cordón ajustable.
Bolsillos delanteros con costura marcada
y bolsillo trasero.
290gr. aprox.
65% poliéster / 35% algodón



S	M	L	XL
49/45	51/49	52/54	54/58


SWEAT PANTS LADY

REF: SWPANTSL

Cintura elástica con cordón ajustable.
290gr. aprox.
65% poliéster / 35% algodón



5 25



S	40/99	
M	42/101	
L	44/103	
XL	46/105	
XXL	48/107	

SWEAT PANTS KID

REF: SWPANTSK

Cintura elástica con cordón ajustable
y puño elástico a tono. Bolsillos laterales.
290gr. aprox.
65% poliéster / 35% algodón



1/2	28/40	
3/4	30/52	
5/6	33/60	
7/8	35/68	
9/11	37/75	
12/14	39/85	



KID SWEATSHIRT

REF: SWRK290

Doble costura en cuello, puños y bajo.
1x1 canalé con lycra en cuello, puños y bajo.
290gr. aprox.
65% poliéster / 35% algodón



PAG. 74
REF: SWRA290



PAG. 75
REF: SWRA290



1/2	33/40
3/4	36/43
5/6	39/46
7/8	42/53
9/11	46/58
12/14	50/61

- WH
- AS
- GM
- BK
- PH
- RD
- PK
- PU
- SK
- RB
- NY
- KG
- BG



KID SWEATSHIRT KANGAROO

REF: SWRKKNG

Bolsillo canguro. 1X1 canelé con lycra en puños y bajo.
290gr. aprox.
65% poliéster / 35% algodón



PAG. 76
REF: SWULKNG



PAG. 77
REF: SWRAKNG



1/2	33/40
3/4	36/43
5/6	39/46
7/8	42/53
9/11	46/58
12/14	50/61

- WH
- AS
- GM
- BK
- SY
- OR
- RD
- PK
- PU
- SK
- RB
- NY
- KG



Colores en talla 1/2*

- BK
- RD
- NY



KID HOOD SWEATSHIRT

REF: SWRKHOOD

Cremallera entera cubierta.
Bolsillo canguro.
1X1 canalé con lycra en puños y bajo.
290gr. aprox.
65% poliéster / 35% algodón

- WH
- AS
- RD
- PK
- RB
- NY



PAG. 79
REF: SWUAHOOD



PAG. 81
REF: SWULHOOD

	1/2	3/4	5/6	7/8	9/11	12/14
	33/40	36/43	39/46	42/53	46/58	50/61



KID POLAR FLEECE

REF: FLRK300

Cremallera entera y bolsillos laterales con cremallera. Acabado micropolar antipiling. Cordón de ajuste con topes.
300gr. aprox.
100% poliéster

- OR
- RD
- RP
- PU
- SK
- RB
- NY
- KG
- LM



PAG. 83
REF: FLRA300



PAG. 83
REF: FLRL300

	1/2	3/4	5/6	7/8	9/11	12/14
	37/43	40/47	43/51	46/55	49/59	52/63



KID FULL ZIP SWEATSHIRT

REF: SWRKFUZIP

1X1 canalé con lycra en puños y bajo.
Cremallera entera cubierta.
Bolsillos laterales.
290gr. aprox.
65% poliéster / 35% algodón

- WH
- AS
- RD
- BU
- RB
- NY
- BG



PAG. 78
REF: SWRAFUZIP

	1/2	3/4	5/6	7/8	9/11	12/14
	33/40	36/43	39/46	42/53	46/58	50/61

NEW



BABY PLAYSUIT LS

REF: SWRBSUIT

2X1 canalé con lycra en puños. Corchetes en la parte trasera. Tejido sin perchar (French Terry)
270gr.
65% poliéster / 35% algodón

- WH
- GM
- BK
- PK
- SK



	3 M	6 M	9 M	12 M
	22/46	24/50	26/54	28/58



URBAN LINE






**MUST
HAVE!**

URBAN SEA MAN


REF: TSSEA

Cuello y mangas sin rematar.
Punto liso (34'S). Calidad suprema.
Lavado enzimático.
120gr.
100% algodón



	S	M	L	XL
	52/70	54/72	56/74	58/76

- WH
- BK
- CHC
- DN



URBAN SEA LADY

REF: TSLSEA

Doblado en manga.
Punto liso (34'S). Calidad suprema.
Lavado enzimático. Cuello pico en canalé 1X1.
120gr.
100% algodón



	S/M	L/XL
	48/68	50/70

- WH
- BK
- CHC
- DN



URBAN SLUB MAN

REF: TSUASLB

Tejido slub.
Cuello y mangas sin rematar.
120gr.
100% algodón



	XS	S/M	L
	52/70	54/72	58/76



WH

BK



URBAN SLUB LADY

REF: TSULSLB

Tejido slub. Doblado en manga.
Cuello pico en canalé 1X1.
120gr.
100% algodón



	S/M	L/XL
	48/68	50/70



WH

BK

MG

NEÓN

LYN

ORN

PKN

SKN



URBAN BREAK

REF: TSUABREAK

Tejido Slub. Cuello canalé 1X1.
Doble puño en manga. Trasera más larga.
Costura lateral adelantada.
120gr.
100% algodón



	S	M	L	XL
	53/72	55/74	57/76	59/78



WH

BK



NEW

URBAN T-SHIRT

REF: TSUA150

Costuras laterales. Cuello canalé 1X1.
Refuerzo de hombro a hombro.
Lavado enzimático.
160gr. aprox.
100% algodón preencogido
GM - 85% algodón / 15% viscosa



	S	M	L	XL	XXL
	48/71	51/74	55/76	58/79	61/81



**USA
STYLE**

WH

GM

GF

BK

SY

RD

FU

AQ

RB

NY

KH

CH



URBAN V-NECK

REF: TSUAPICO

Cuello canalé 1X1.
Refuerzo de hombro a hombro.
Costuras laterales. Lavado enzimático.
160gr. aprox.
100% algodón preencogido
GM - 85% algodón / 15% viscosa
Heather - 65% poliéster / 35% algodón
DNH - 60% algodón / 40% poliéster



	S	M	L	XL	XXL
	48/70	51/72	53/74	56/76	58/80



URBAN POLO PIQUE WASH

REF: POLOWSH

Tejido en piqué. Tapeta con tres botones.
Parte posterior del cuello en punto liso.
Aberturas laterales.
200gr.
100% algodón
*Cada polo es único, al estar tintados con pigmentos naturales, los tonos pueden variar.



XS	53/67
S	55/69
M	57/71
L	59/73
XL	61/75
XXL	63/77
3XL	65/79



5 50

- WHW
- ORW
- ALW
- LMW
- DNW
- AQW



URBAN STRAP REF: TSUASTRPM

Cuello y sisa en el mismo tejido que la prenda. Punto liso. Doble costura en cuello, mangas y bajos.
150 - 155gr. aprox.
100% algodón
AS - 98% algodón / 2% viscosa
GM - 85% algodón / 15% viscosa



10 50



PAG. 46
REF: TSRKSTRAP



	S	M	L	XL	XXL
	52/66	54/68	56/70	58/72	60/74

- WH
- AS
- GM
- BK
- SY
- CR
- RB
- NY



URBAN TANK TOP MAN REF: TSUATNK

Cuello canalé 1X1. Punto liso.
Doble costura en cuello, mangas y bajos.
150 - 155gr. aprox.
100% algodón preencogido
AS - 98% algodón / 2% viscosa



10 50



	S	M	L	XL	XXL
	48/70	51/72	53/74	56/76	58/80

- WH
- AS
- BK
- RD
- NY



URBAN BEACH UNISEX

REF: TSUALBCH

Cuello y sisa en el mismo tejido que la prenda. Espalda nadador.
150 - 155gr. aprox.
100% algodón
Flúor - 100% poliéster



XS	48/70
S	50/72
M	52/74
L	54/76
XL	56/78



WH

BK

RD

RB

FLÚOR

SYF

FUF

LMF



ARUBA REF: TSULARB

Espalda diseño natación.
Tejido en canalé 1X1.
200gr.
100% algodón cardado



XS	36/59
S	38/61
M	40/63
L	42/65
XL	44/67



WH

BK

SY

OR

RD

FU

PU

SK

TU

RB

LM

SA

CH



PARADISE

REF: TSULPRDS

Cuello y sisa en el mismo tejido que la prenda.
 Punto liso. Espalda diseño de natación.
 120gr. aprox.
 100% algodón
 GM - 85% algodón / 15% viscosa



	S	M	L	XL
	44/62	46/64	48/66	50/68



- WH
- GM
- BK
- RD
- NY



VICTORIA

REF: TSULVCTR

Tejido en canalé 1X1. Entallada.
 160gr. aprox.
 100% algodón cardado
 GM - 85% algodón / 15% viscosa



	S	M	L	XL
	30/65	34/67	38/69	42/71



- WH
- GM
- GF
- BK
- RD
- RP
- PU
- NY
- KH
- SA



IBIZA

REF: TSULIBIZA

Top de tirantes. Punto liso.
 120gr.
 100% algodón
 Flúor - 100% poliéster



	S/M	L/XL
	54/46	56/48

- WH
- BK
- FU
- FLÚOR
- SYF
- FUF
- COTTON LIKE

NEW

SAONA REF: TSULSAONA

Camiseta de tirantes finos.
145gr.
90% poliéster / 10% spandex



	S	M	L	XL
	34/55	39/57	44/57	46/59



WH

BK

MARTINICA REF: TSULMRTNC

Camiseta de tirantes.
Cuello redondo. Punto liso.
120gr.
100% algodón



	S/M	L/XL
	38/69	41/71

WH

BK

PASTEL

VAP

SKP

URBAN

TENERIFE

REF: TSULTNRF

Camiseta oversize. Cuello pico.
Tejido slub.
120gr. aprox.
100% algodón slub



	S/M	L/XL
	64/66	67/68



WH

BK

PASTEL

ORP

PKP

SKP

SICILIA

REF: TSULSCL

Punto liso. Sin dobladillo
en mangas, bajo y cuello.
140gr. aprox.
100% algodón
AY - 95% algodón / 5% viscosa



	S	M	L	XL
	40/64	42/66	45/68	48/70



WH

AY

BK

MU

TG

RD

CA

FU

PK

TU

RB

MG

PT

KH

CH



PALMA

REF: TSULPLM

Punto liso. Cuello redondo sin rematar.
150gr.
100% algodón
AY - 95% algodón / 5% viscosa



	S	M	L	XL
	48/66	50/68	52/70	54/72



- WH
- AY
- ZC
- BK
- MU
- AL
- AQ
- DN
- NY
- MG
- KH
- SA



TRINIDAD

REF: TSULTRND

Punto liso. Cuello redondo y mangas amplias.
140gr.
100% algodón



	S	M	L
	43/65	45/67	47/69

- WH
- BK
- CO
- MG



TOBAGO

REF: TSULTBG

Punto liso. Doblados en mangas. Cuello redondo amplio.
140gr.
100% algodón



	S	M	L
	49/66	51/68	53/72

- WH
- BK
- CO
- MG



MIKONOS

REF: TSULMKN

Punto liso. Cuello pico.
Espalda más larga.
140 - 145gr. aprox.
100% algodón



- WH
- BK
- CO
- RD
- AL
- RB
- NY
- AP

	S	M	L	XL
	40/63	42/65	44/67	46/69



CORCEGA

REF: TSULCRCG

Sin mangas. Punto liso.
Cuello redondo.
120 - 125gr. aprox.
100% algodón



	S/M	L/XL
	46/66	49/68

- WH
- BK
- PASTEL
- GRP



CRETA

REF: TSULCRT

Cuello redondo amplio.
Tejido en canalé 1X1.
190 - 200gr.
100% algodón cardado



	S	M	L	XL
	34/63	36/64	39/65	42/66

- WH
- BK
- PH
- RD
- RP
- DN
- NY
- LM
- CH



CAPRI

REF: TSULCPR

Cuello abierto. Bolsillo delantero.
120gr.
100% algodón



	S/M	L/XL
	44/70	47/72

WH

BK

PASTEL

VAP

SKP

MALDIVAS

REF: TSULMLDV

Camiseta raglan. Cuello redondo amplio. Punto liso. Manga 3/4.
120gr.
50% algodón / 50% viscosa.



	S/M	L/XL
	64/63	66/65

WH

BK

TG

WR

FU

TU

DN

NEÓN

LYN

ORN

PKN

SKN



PAPUA

REF: TSULPAPLS

Camiseta de manga larga con cuello pico.
Punto liso. Mangas y bajo sin rematar.
120gr.
50% algodón / 50% viscosa.



	S/M	L/XL
	43/65	46/67

WH

BK

RP

AQ

PASTEL

VAP

ORP



NEW



URBAN SEA KID REF: TSUKSEA

Mangas y bajo sin rematar.
Aberturas laterales. Cinta decorativa
en cuello, mangas y bajo.
155gr.
100% algodón



WH



1/2	29/40
3/4	32/44
5/6	35/49
7/8	38/52
9/11	41/58
12/14	43/61



NEW

URBAN BASEBALL KID REF: TSUKBSB

Manga raglan y cuello en contraste.
Costuras laterales.
155gr.
100% algodón preencogido
GM - 85% algodón / 15% viscosa



- WH BK
- WH RD
- WH GM
- WH RB
- WH NY



1/2	28/40
3/4	32/44
5/6	36/47
7/8	39/50
9/11	43/54
12/14	44/63



SPORT LINE



SPORT T-SHIRT MAN

REF: SPORTMAN

Manga raglan con costura decorativa en media manga.
130gr. aprox.
100% poliéster



S	50/68
M	52/70
L	54/72
XL	56/74
XXL	58/79
N 3XL	60/81

WH

GF

BK

SY

OR

RD

TU

RB

NY

LM

KH

FLÚOR

SYF

ORF

LMF

SPORT T-SHIRT LADY

REF: SPORTLADY

Costura decorativa en frente, espalda y mangas.
Ligeramente entallada.
130gr. aprox.
100% poliéster



NUEVO ACABADO | 180°
CON POSIBILIDAD DE SECADO

	S	M	L	XL	XXL
	41/60	43/62	45/64	47/66	49/68

WH

BK

OR

RD

TU

RB

NY

KH

FLÚOR

SYF

ORF

FUF

LMF



SPORT KID T-SHIRT

REF: SPORTKID

Manga raglan con costura decorativa en media manga.
130gr. aprox.
100% poliéster



NUEVO ACABADO | 180°
CON POSIBILIDAD DE SECADO

	3/4	5/6	7/8	9/11	12/14
	32/45	36/47	39/50	43/54	44/63

WH

BK

RD

RB

N NY

FLÚOR

SYF

ORF

LMF



NUEVO ACABADO | 180°
CON POSIBILIDAD DE SECADO



SPORT T-SHIRT ARUBA MAN REF: SPORTARBM

Espalda de nadador.
130gr. aprox.
100% poliéster



NUEVO ACABADO | 180°
CON POSIBILIDAD DE SECADO

	S	M	L	XL	XXL
	49/66	51/68	53/70	55/72	57/74

WH

BK

RD

RB

FLÚOR

SYF

FUF



SPORT T-SHIRT ARUBA LADY REF: SPORTARBL

Espalda de nadador.
Ligeramente entallada.
130gr. aprox.
100% poliéster



NUEVO ACABADO | 180°
CON POSIBILIDAD DE SECADO

	S	M	L	XL	XXL
	38/61	40/63	42/65	44/67	46/69

WH

BK

RD

RB

FLÚOR

SYF

FUF



SPORT POLO PIQUE MAN

REF: SPORTPIQUE

Tejido piqué. Tapeta con tres botones.
Tapacosturas en contraste.
Aberturas laterales en contraste.
150 - 160gr. aprox.
100% poliéster



S	52/70
M	54/72
L	56/74
XL	58/76
XXL	60/78

- WH
- BK
- OR
- RD
- RB
- AQ
- NY

FLÚOR
LMF



NUEVO ACABADO | 180°
CON POSIBILIDAD DE SECADO

SPORT POLO PIQUE LADY

REF: SPORTPQLADY

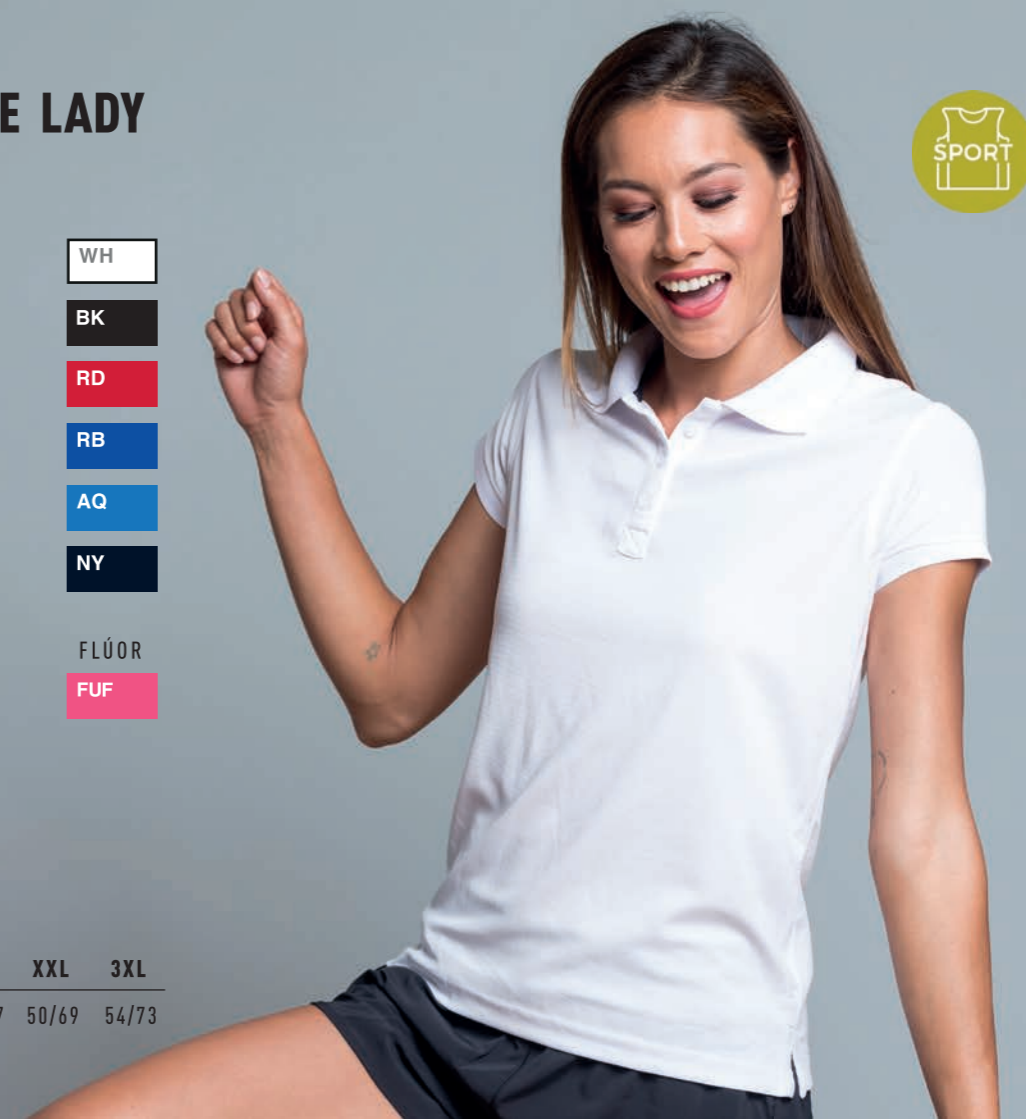
Tejido piqué. Tapeta con tres botones.
Ligeramente entallada.
Tapacosturas en contraste.
Aberturas laterales en contraste.
150 - 160gr. aprox.
100% poliéster



NUEVO ACABADO | 180°
CON POSIBILIDAD DE SECADO

S	M	L	XL	XXL	3XL
42/61	44/63	46/65	48/67	50/69	54/73

- WH
- BK
- RD
- RB
- AQ
- NY
- FLÚOR
- FUF



SPORT POLO PIQUE KID

REF: SPORTPQKID

Tejido piqué. Tapeta con dos botones.
Tapacosturas en contraste.
Aberturas laterales en contraste.
150 - 160gr. aprox.
100% poliéster



NUEVO ACABADO | 180°
CON POSIBILIDAD DE SECADO

3/4	5/6	7/8	9/11	12/14
33/42	37/46	39/51	42/57	44/64

- WH
- RD
- RB
- NY



SPORT T-SHIRT REGULAR MAN REF: SPORTRGLM

Camiseta de alto rendimiento.
Tacto seda. Tejido interlock.
140gr. aprox.
100% poliéster



silk touch

- WH
- BK
- RD
- TU
- RB
- FLÚOR
- SYF
- ORF
- LMF



	S	M	L	XL	XXL
	44/70	48/72	52/73	56/76	59/79

SPORT CONTRAST MAN REF: SPORTCTRM

Manga raglan en contraste con
costuras decorativas en media manga.
130gr.
100% poliéster



- WH BK
- WH RD
- WH RB
- WH NY



	S	M	L	XL	XXL	3XL
	50/68	52/70	54/72	56/74	58/79	60/81



NEW



SPORT T-SHIRT MAN LS REF: SPORTMANLS

Manga raglan. Cuello redondo.
Puntada decorativa
en la parte inferior de la manga,
cuello y hombro.
130gr. aprox.
100% poliéster



- WH
- BK
- RD
- RB
- FLÚOR
- SYF
- ORF
- LMF

NUEVO ACABADO | 180°
CON POSIBILIDAD DE SECADO



	S	M	L	XL	XXL
	50/68	52/70	54/72	56/74	58/79



LEGGINS LADY REF: SPLEGGINS

Malla de mujer con cintura elástica.
180gr.
65% poliéster / 30% algodón / 5% spandex
GM - 82% algodón / 13% viscosa / 5% spandex



- WH
- GM
- BK

	XS	S	M	L	XL
	30/90	32/92	34/94	36/96	38/98

NEW



ACTIVE LINE



LIGA / LIGA KID

REF: LIGATSA / LIGATSK

Camiseta de adulto y niño.
Combinación de tejido interlock y rejilla.
Faldón trasero.
140gr.
100% poliéster



KID	5/6	3XS	2XS	XS	S
	33/48	36/51	38/54	40/58	44/61

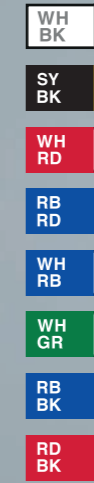
ADULT	S	M	L	XL	XXL
	47/65	51/70	54/72	57/75	60/77



PREMIER / PREMIER KID

REF: PREMIERTSA / PREMIERTSK

Camiseta de rayas verticales de adulto y niño.
Cuello pico.
140gr.
100% poliéster



KID	5/6	3XS	2XS	XS	S
	33/48	36/51	38/54	40/58	44/61

ADULT	S	M	L	XL	XXL
	47/65	51/70	54/72	57/75	60/77



CALCIO / CALCIO KID

REF: CALCIOTSA / CALCIOTSK

Camiseta de adulto y niño. Fabricado en interlock con tejido de rejilla en contraste.
140gr.
100% poliéster



KID	5/6	3XS	2XS	XS	S
	33/48	36/51	38/54	40/58	44/61

ADULT	S	M	L	XL	XXL
	47/65	51/70	54/72	57/75	60/77



CELTIC / CELTIC KID

REF: CELTICTSA / CELTICTSK

Camiseta de rayas horizontales de adulto y niño. Cuello pico.
140gr.
100% poliéster



KID	5/6	3XS	2XS	XS	S
	33/48	36/51	38/54	40/58	44/61

ADULT	S	M	L	XL	XXL
	47/65	51/70	54/72	57/75	60/77



UNDERWEAR T-SHIRT UNDERWEAR KID T-SHIRT REF: UNDERTSA / UNDERTSK

Camiseta interior de adulto y niño.
Manga ranglan. Tejido interlock.
140gr.
100% poliéster



KID	5/6	3XS	2XS	XS	S
	29/52	30/54	31/56	32/58	33/60

ADULT	S	M	L	XL	XXL
	39/66	41/68	44/71	47/74	50/77

WH

BK

RD

RB

GR

LEGEND / LEGEND KID REF: LEGENDGLA / LEGENDGLK

Camiseta de portero de adulto y niño.
Combinado en dos colores.
Con coderas acolchadas.
140gr.
100% poliéster



BK
SYF

BK
FUF



KID	5/6	3XS	2XS	XS	S
	33/40	35/45	39/49	46/59	48/72

ADULT	M	L	XL	XXL
	52/74	56/76	60/78	66/81



STADIUM / STADIUM KID REF: STADIUMGLA / STADIUMGLK

Pantalón de portero de adulto y niño.
Acolchado lateral.
200gr.
100% poliéster



BK

KID	5/6	3XS	2XS	XS	S
	26/42	28/43	30/45	32/46	34/48

ADULT	M	L	XL	XXL
	36/49	38/51	40/52	42/54

SOCKS-ELITE

REF: ELITESOCK

Calcetines de adulto y niño.
Logo JHK en un lateral.
97% poliéster / 3% spandex




TALLA PIE	34/36	37/39	40/42
LARGO/ALTO	40/20	43/22	46/24



ELITE / ELITE KID

REF: ELITESHA / ELITESHK

Pantalón de adulto y niño.
Cintura elástica con cordón ajustable.
140gr. aprox.
100% poliéster



DERBY

REF: DERBYBAG

Bolsa. Bolsillos laterales y compartimento reforzado para zapatos. Bolsa adulto disponible también sin logo.
100% poliéster



	KID (S)	ADULT (XL*)
ANCHO/LARGO	27/44	35/55
ALTO	34	40

* XL W/O Bolsa de adulto sin logo.

KID

A/B	A	5/6	3XS	2XS	XS	S
		25/31	27/33	28/37	30/40	32/41

ADULT

A/B	A	M	L	XL	XXL
		34/43	39/45	43/46	50/48

RIVER SWEAT RIVER SWEAT KID

REF: RIVERSWA / RIVERSWK

Sudadera de adulto y niño combinada en dos colores.
Con ribete en contraste y media luna trasera bajo el cuello.
290gr. aprox.
65% poliéster / 35% algodón

RD
GF

NY
RB



KID

5/6	3XS	2XS	XS	S
39/46	42/53	46/58	51/63	54/66

ADULT

M	L	XL	XXL
57/69	60/72	63/76	66/78

RIVER PANTS RIVER PANTS KID

REF: RIVERPTA / RIVERPTK

Pantalón de adulto y niño. Cintura elástica con cordón ajustable. Cordón, bolsillos, ribete lateral y cremallera del bajo en contraste.
290gr. aprox.
65% poliéster / 35% algodón

RD
GF

NY
RB



KID

5/6	3XS	2XS	XS	S
38/60	39/68	42/78	47/88	52/100

ADULT

M	L	XL	XXL
54/102	56/104	58/106	60/108

WEMBLEY REF: WEMBLEYRCA

Cortavientos. Cremallera entera con ribete decorativo en contraste, bolsillos laterales, puños ajustables y capucha con corchetes.
100% poliéster



NY
FUF



XS	50/62
S	59/65
M	61/66
L	63/67
XL	65/68
XXL	67/69

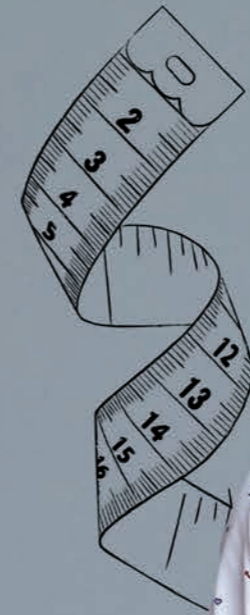


EDICIÓN

especial



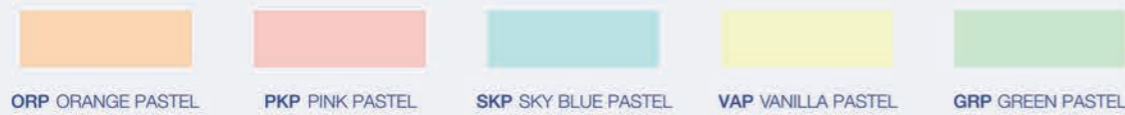
Tú diseñas la prenda,
nosotros te la fabricamos.




WASHED COLOURS



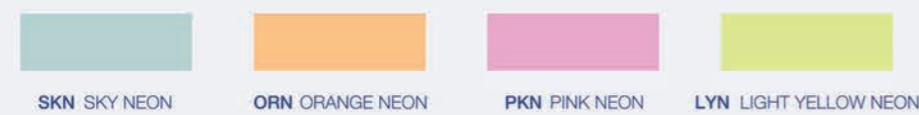
PASTEL




POLY-SPANDEX



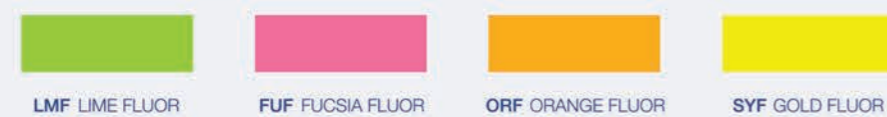
NEON COLOURS



SLUB



FLUOR POLY COTTON



Cotton



THE HEATHER COLOURS



POLYESTER





**TEXTILES
DE CONFIANZA**

Control de sustancias nocivas
según Oeko-Tex® Standard 100
2009AN4682 AITEX