

FICHAS TÉCNICAS / FICHES TECHNIQUES

Ref. 001 SUDADERA BÁSICA CÓRDOBA

50% ALG. 50% PDL. - 285 GRS/M²

 SUDADERA DE CORTE CLÁSICO DE CUELLO REDONDO, COSTURAS REFORZADAS EN HOMBROS Y SISA, ASÍ COMO DOBLE PESPUENTE EN CUELLO, PUÑOS Y CINTURA. FELPA LISA PERCHADA.

 SWEAT-SHIRT COUPE CLASSIQUE AVEC COL ROND, COUTURES RENFORCÉES SUR EMMANCHURES ET ÉPAULES, AINSI QUE DOBLE SURPIQÛRE SUR COL, POIGNETS ET CEINTURE. MOLLETON GRATTÉ.



Pag. 3



	XS	S	M	L	XL	XXL	3XL
A	49	53	57	61	65	69	73
B	65	71	74	77	80	83	86
	2/3	4/5	6/7	8/9	10/11		
A	33	36	39	42	45		
B	44	48	52	56	60		

Ref. 109 SUDADERA BÁSICA BASIC

70% ALG. 30% PDL. - 260 GRS/M²

 SUDADERA DE CORTE CLÁSICO DE CUELLO REDONDO, COSTURAS REFORZADAS EN HOMBROS Y SISA, ASÍ COMO DOBLE PESPUENTE EN CUELLO, PUÑOS Y CINTURA. FELPA LISA PERCHADA.

 SWEAT-SHIRT COUPE CLASSIQUE AVEC COL ROND, COUTURES RENFORCÉES SUR EMMANCHURES ET ÉPAULES, AINSI QUE DOBLE SURPIQÛRE SUR COL. MOLLETON GRATTÉ.



Pag. 4



	XS	S	M	L	XL	XXL
A	49	53	57	61	65	69
B	65	71	74	77	80	83

Ref. 037 SUDADERA BÁSICA MIAMI

50% ALG. 50% PDL. - 285 GRS/M²

 SUDADERA DE CORTE RANGLAN SLIM FIT DE CUELLO REDONDO, COSTURAS REFORZADAS EN HOMBROS Y SISA, ASÍ COMO DOBLE PESPUENTE EN CUELLO, PUÑOS Y CINTURA. FELPA LISA PERCHADA.

 SWEAT-SHIRT COUPE RAGLAN SLIM FIT À COL ROND, COUTURES RENFORCÉES SUR EMMANCHURES ET ÉPAULES, AINSI QUE DOBLE SURPIQÛRE SUR ENCOLURE, POIGNETS ET CEINTURE. MOLLETON GRATTÉ.




Pag. 5



	XS	S	M	L	XL	XXL
A	46	50	54	58	62	66
B	62	65,5	69	72,5	76	79,5
	6/7	8/9	10/11			
A	36	39	42			
B	51	55	59			

Ref. 032 SUDADERA BÁSICA ALTA VISIBILIDAD

50% ALG. 50% PDL. - 285 GRS/M²

 SUDADERA DE CORTE CLÁSICO DE CUELLO REDONDO CON DOS BANDAS REFLECTANTES EN PECHO, ESPALDA Y MANGAS, COSTURAS REFORZADAS EN HOMBROS Y SISA, ASÍ COMO DOBLE PESPUENTE EN CUELLO, PUÑOS Y CINTURA. FELPA LISA PERCHADA.

 SWEAT-SHIRT DE COUPE CLASSIQUE À COL ROND AVEC DEUX BANDES RÉFLÉCHISSANTES SUR LA POITRINE, DOS ET MANCHES, COUTURES RENFORCÉES SUR EMMANCHURES ET ÉPAULES, AINSI QUE DOBLE SURPIQÛRE. MOLLETON GRATTÉ.




Pag. 7




	S	M	L	XL	XXL
A	53	57	61	65	69
B	71	74	77	80	83

Ref. 033 SUDADERA ORIGINAL ALTA VISIBILIDAD

50% ALG. 50% PDL. - 285 GRS/M²

 SUDADERA DE CORTE CLÁSICO CON CUELLO ALTO Y CREMALLERA CON DOS BANDAS REFLECTANTES EN PECHO, ESPALDA Y MANGAS, COSTURAS REFORZADAS, ASÍ COMO PESPUENTE EN CUELLO Y DOBLE PESPUENTE EN PUÑOS Y CINTURA. FELPA LISA PERCHADA.

 SWEAT-SHIRT COUPE CLASSIQUE À COL MONTANT ZIPPÉ AVEC DEUX BANDES RÉFLÉCHISSANTES, COUTURES RENFORCÉES, SURPIQÛRE SUR COL Y DOBLE SURPIQÛRE SUR POIGNETS ET CEINTURE. MOLLETON GRATTÉ.




Pag. 7



	S	M	L	XL	XXL
A	53	57	61	65	69
B	71	74	77	80	83

Ref. 202 SUDADERA ORIGINAL SEVILLA

50% ALG. 50% PDL. - 285 GRS/M²

 SUDADERA DE CORTE CLÁSICO DE CUELLO ALTO CON CREMALLERA, COSTURAS REFORZADAS EN HOMBROS Y SISA, ASÍ COMO PESPUENTE EN CUELLO Y DOBLE PESPUENTE EN PUÑOS Y CINTURA. FELPA LISA PERCHADA.

 SWEAT-SHIRT COUPE CLASSIQUE À COL MONTANT ZIPPÉ, COUTURES RENFORCÉES SUR EMMANCHURES ET ÉPAULES, AINSI QUE SURPIQÛRE SUR COL ET DOBLE SURPIQÛRE SUR POIGNETS ET CEINTURE. MOLLETON GRATTÉ.



Pag. 9



	XS	S	M	L	XL	XXL
A	49	53	57	61	65	69
B	65	71	74	77	80	83
	6/7	8/9	10/11			
A	39	42	45			
B	52	56	60			

Ref. 040 SUDADERA ORIGINAL ORLANDO

50% ALG. 50% PDL. - 285 GRS/M²

 SUDADERA DE CORTE RANGLAN SLIM FIT DE CUELLO ALTO CON CREMALLERA, COSTURAS REFORZADAS EN HOMBROS Y SISA, CREMALLERA A CONTRASTE, ASÍ COMO PESPUENTE EN CUELLO Y DOBLE PESPUENTE EN PUÑOS Y CINTURA. FELPA LISA PERCHADA.

 SWEAT-SHIRT COUPE RAGLAN SLIM FIT À COL MONTANT ZIPPÉ COUTURES RENFORCÉES SUR EMMANCHURES ET ÉPAULES, AINSI QUE SURPIQÛRE SUR ENCOLURE ET DOBLE SURPIQÛRE SUR POIGNETS ET CEINTURE. MOLLETON GRATTÉ.



Pag. 10



	XS	S	M	L	XL	XXL
A	46	50	54	58	62	66
B	62	65,5	69	72,5	76	79,5



MEDIDAS APROXIMADAS EN CENTÍMETROS.



MESURES APPROXIMATIVES EN CENTIMÈTRES.

Ref. 115 SUDADERA CAPUCHA BASIC

70% ALG. 30% PDL. - 260 GRS/M²

 SUDADERA DE CORTE CLÁSICO CON CAPUCHA DOBLE A CONTRASTE, BOLSILLO CANGURO A TONO, COSTURAS REFORZADAS EN HOMBROS Y SISA, FELPA LISA PERCHADA.

 SWEAT-SHIRT COUPE CLASSIQUE À CAPUCHE DOUBLÉ CONTRASTÉE, POCHE KANGOUROU TON SUR TON, COUTURES RENFORCÉES SUR EMMANCHURES ET ÉPAULES, MOLLETON GRATTÉ.




Pag. 11  Basic 

	XS	S	M	L	XL	XXL
A	49	53	57	61	65	69
B	65	71	74	77	80	83

Ref. 009 SUDADERA CAPUCHA MADRID

50% ALG. 50% PDL. - 285 GRS/M²

 SUDADERA DE CORTE CLÁSICO CON CAPUCHA DOBLE A CONTRASTE, BOLSILLO CANGURO A TONO, COSTURAS REFORZADAS EN HOMBROS Y SISA, ASÍ COMO DOBLE PESPUNTE EN PUÑOS Y CINTURA, FELPA LISA PERCHADA.

 SWEAT-SHIRT COUPE CLASSIQUE À CAPUCHE DOUBLÉ CONTRASTÉE, POCHE KANGOUROU TON SUR TON, COUTURES RENFORCÉES SUR EMMANCHURES ET ÉPAULES AINSI QUE DOBLE SURPIQÛRE SUR COL, POIGNETS ET CEINTURE, MOLLETON GRATTÉ.



Pag. 13   

	XS	S	M	L	XL	XXL
A	49	53	57	61	65	69
B	65	71	74	77	80	83
	6/7	8/9	10/11			
A	39	42	45			
B	52	56	60			

Ref. 005 SUDADERA CAPUCHA MURCIA

50% ALG. 50% PDL. - 285 GRS/M²

 SUDADERA DE CORTE CLÁSICO CON CAPUCHA SIMPLE, COSTURAS REFORZADAS EN HOMBROS Y SISA, ASÍ COMO DOBLE PESPUNTE EN PUÑOS Y CINTURA, FELPA LISA PERCHADA.

 SWEAT-SHIRT COUPE CLASSIQUE À CAPUCHE SIMPLE, COUTURES RENFORCÉES SUR EMMANCHURES ET ÉPAULES, AINSI QUE DOBLE SURPIQÛRE SUR POIGNETS ET CEINTURE, MOLLETON GRATTÉ.




Pag. 14  

	XS	S	M	L	XL	XXL
A	49	53	57	61	65	69
B	65	71	74	77	80	83

Ref. 038 SUDADERA CAPUCHA CHICAGO

50% ALG. 50% PDL. - 285 GRS/M²

 SUDADERA DE CORTE RANGLAN SLIM FIT CON CAPUCHA DOBLE Y BOLSILLO CANGURO, COSTURAS REFORZADAS EN HOMBROS Y SISA, ASÍ COMO DOBLE PESPUNTE EN PUÑOS Y CINTURA, FELPA LISA PERCHADA.

 SWEAT-SHIRT COUPE RAGLAN SLIM FIT À CAPUCHE DOUBLÉ ET POCHE KANGOUROU, COUTURES RENFORCÉES SUR EMMANCHURES ET ÉPAULES, AINSI QUE DOBLE SURPIQÛRE SUR MANCHETTES ET CEINTURE, MOLLETON GRATTÉ.




Pag. 15    

	XS	S	M	L	XL	XXL
A	46	50	54	58	62	66
B	62	65,5	69	72,5	76	79,5
	6/7	8/9	10/11			
A	36	39	42			
B	51	55	59			

Ref. 043 SUDADERA CAPUCHA BOSTON

50% ALG. 50% PDL. - 285 GRS/M²

 SUDADERA DE CORTE RANGLAN SLIM FIT CON CAPUCHA DOBLE Y BOLSILLO CANGURO, COSTURAS REFORZADAS EN HOMBROS Y SISA, ASÍ COMO DOBLE PESPUNTE EN PUÑOS Y CINTURA, FELPA LISA PERCHADA.

 SWEAT-SHIRT COUPE RAGLAN FEMME SLIM FIT À CAPUCHE DOUBLÉ ET POCHE, COUTURES RENFORCÉES SUR EMMANCHURES ET ÉPAULES, AINSI QUE DOBLE SURPIQÛRE SUR POIGNETS ET CEINTURE, MOLLETON GRATTÉ.




Pag. 17    

	XS	S	M	L	XL	XXL
A	46	50	54	58	62	66
B	62	65,5	69	72,5	76	79,5
	6/7	8/9	10/11			
A	36	39	42			
B	51	55	59			

Ref. 044 CHAQUETA CAPUCHA ATLANTA

50% ALG. 50% PDL. - 285 GRS/M²

 CHAQUETA DE CORTE RANGLAN SLIM FIT CON CAPUCHA DOBLE, BOLSILLO CANGURO, COSTURAS REFORZADAS EN HOMBROS Y SISA, ASÍ COMO DOBLE PESPUNTE EN PUÑOS Y CINTURA, FELPA LISA PERCHADA.

 VESTE ZIPPÉE COUPE RAGLAN SLIM FIT À CAPUCHE DOUBLÉ ET POCHE KANGOUROU, COUTURES RENFORCÉES SUR EMMANCHURES ET ÉPAULES, AINSI QUE DOBLE SURPIQÛRE SUR POIGNETS ET CEINTURE, MOLLETON GRATTÉ.




Pag. 18    

	XS	S	M	L	XL	XXL
A	46	50	54	58	62	66
B	62	65,5	69	72,5	76	79,5

Ref. 078 CHAQUETA TRICOLOR CALIFORNIA

50% ALG. 50% PDL. - 285 GRS/M²

 CHAQUETA DE CORTE RANGLAN SLIM FIT CON CAPUCHA DOBLE, BOLSILLO CANGURO, COSTURAS REFORZADAS EN HOMBROS Y SISA, ASÍ COMO DOBLE PESPUNTE EN PUÑOS Y CINTURA, FELPA LISA PERCHADA.

 VESTE ZIPPÉE COUPE RAGLAN SLIM FIT À CAPUCHE DOUBLÉ ET POCHE KANGOUROU, COUTURES RENFORCÉES SUR EMMANCHURES ET ÉPAULES, AINSI QUE DOBLE SURPIQÛRE SUR POIGNETS ET CEINTURE, MOLLETON GRATTÉ.




Pag. 19    

	XS	S	M	L	XL	XXL
A	46	50	54	58	62	66
B	62	65,5	69	72,5	76	79,5

Ref. 034 CHAQUETA CAPUCHA BILBAO

50% ALG. 50% PDL. - 285 GRS/M²

 CHAQUETA DE CORTE CLÁSICO CON CAPUCHA DOBLE Y BOLSILLOS A TONO, COSTURAS REFORZADAS EN HOMBROS Y SISA, ASÍ COMO DOBLE PESPUNTE EN PUÑOS Y CINTURA, FELPA LISA PERCHADA.

 VESTE ZIPPÉE COUPE CLASSIQUE À CAPUCHE DOUBLÉ ET POCHE TON SUR TON, COUTURES RENFORCÉES SUR EMMANCHURES ET ÉPAULES, AINSI QUE DOBLE SURPIQÛRE SUR MANCHETTES ET CEINTURE, MOLLETON GRATTÉ.



Pag. 21   

	XS	S	M	L	XL	XXL
A	49	53	57	61	65	69
B	65	71	74	77	80	83
	6/7	8/9	10/11			
A	39	42	45			
B	52	56	60			

Ref. 031 CHAQUETA CUELLO ALTO HUESCA

50% ALG. 50% PDL. - 285 GRS/M²

CHAQUETA DE CORTE CLÁSICO DE CUELLO ALTO, BOLSILLOS, COSTURAS REFORZADAS EN HOMBROS Y SISA, ASÍ COMO PESPUNTE EN CUELLO, Y DOBLE PESPUNTE EN PUÑOS Y CINTURA. FELPA LISA PERCHADA.

VESTE ZIPPÉE COUPE CLASSIQUE À COL MONTANT, POCHE, COUTURES RENFORCÉES SUR EMMANCHURES ET ÉPAULES, AINSI QUE SURPIQÛRE SUR COL ET DOUBLE SURPIQÛRE SUR POIGNETS ET CEINTURE. MOLLETON GRATTÉ.



Pag. 22



	XS	S	M	L	XL	XXL
A	48	52	56	60	64	68
B	62	66	70	74	78	82

Ref. 102 POLO FELPA CÁDIZ

50% ALG. 50% PDL. - 285 GRS/M²

POLO DE FELPA DE CORTE CLÁSICO, CUELLO TRICOTOSA, 2 BOTONES, COSTURAS REFORZADAS EN HOMBROS Y SISA, ASÍ COMO PESPUNTE EN CUELLO Y DOBLE PESPUNTE EN PUÑOS Y CINTURA. FELPA LISA PERCHADA.

POLO EN MOLLETON COUPE CLASSIQUE, COL EN TRICOT, 2 BOUTONS, COUTURES RENFORCÉES SUR EMMANCHURES ET ÉPAULES, AINSI QUE SURPIQÛRE SUR COL ET DOUBLE SURPIQÛRE SUR POIGNETS ET CEINTURE. MOLLETON GRATTÉ.



Pag. 23



	XS	S	M	L	XL	XXL
A	49	53	57	61	65	69
B	65	71	74	77	80	83

Ref. 003 PANTALÓN SPORT

50% ALG. 50% PDL. - 285 GRS/M²

PANTALÓN DE FELPA DE CORTE DEPORTIVO, BOLSILLOS LATERALES, CINTURA DE CANALE CON CORDON, BAJO CON PUÑO. FELPA LISA PERCHADA.

PANTALON EN MOLLETON DE SPORT, POCHE LATÉRALES, CEINTURE BORD CÔTE ÉLASTIQUE AVEC CORDON DE SERRAGE, BAS DE JAMBE ÉLASTIQUÉ. MOLLETON GRATTÉ.



Pag. 25



	XS	S	M	L	XL	XXL
A	28	29	31	33	35	37
B	96	99	102	105	108	111
	6/7	8/9	10/11			
A	25	26	27			
B	75	82	89			

Ref. 004 PANTALÓN CLÁSIC

50% ALG. 50% PDL. - 285 GRS/M²

PANTALÓN DE FELPA DE CORTE CLÁSICO, BOLSILLOS LATERALES, CINTURA DE ELASTICA CON CORDON, BAJO CON DOBLADILLO. FELPA LISA PERCHADA.

PANTALON EN MOLLETON COUPE CLASSIQUE, POCHE LATÉRALES, CEINTURE AVEC COUTURE ÉLASTIQUE AVEC CORDON DE SERRAGE, BAS DE JAMBE AVEC OURLET. MOLLETON GRATTÉ.



Pag. 26



	XS	S	M	L	XL	XXL
A	28	29	31	33	35	37
B	96	99	102	105	108	111
	2/3	4/5	6/7	8/9	10/11	
A	23	24	25	26	27	
B	61	68	75	82	89	

Ref. 021 BERMUDA GRANITO

50% ALG. 50% PDL. - 285 GRS/M²

BERMUDA EN TEJIDO FELPA GRANITO SIN PERCHAR, BOLSILLOS EN LATERALES, CINTURA ELÁSTICA CON CORDÓN.

BERMUDA EN MOLLETON PIQUÉ NON GRATTÉ, POCHE LATÉRALES, CEINTURE ÉLASTIQUE AVEC CORDON, MOLLETON GRATTÉ.



Pag. 27



	XS	S	M	L	XL	XXL
A	28	29	31	33	35	37
B	42	43	44	45	47	49
	2/3	4/5	6/7	8/9	10/11	
A	23	24	25	26	27	
B	27	30	33	36	39	

Ref. 036 SUDADERA WOMAN GÉNOVA

50% ALG. 50% PDL. - 285 GRS/M²

SUDADERA DE CORTE RANGLAN FEMENINO SLIM FIT CON CAPUCHA DOBLE Y BOLSILLO CANGURO, COSTURAS REFORZADAS EN HOMBROS Y SISA, ASÍ COMO DOBLE PESPUNTE EN PUÑOS Y CINTURA. FELPA LISA PERCHADA.

SWEAT-SHIRT COUPE RAGLAN FEMME SLIM FIT À CAPUCHE DOUBLÉ ET POCHE KANGOUROU, COUTURES RENFORCÉES SUR EMMANCHURES ET ÉPAULES, AINSI QUE DOUBLE SURPIQÛRE SUR POIGNETS ET CEINTURE. MOLLETON GRATTÉ.



Pag. 28



	XXS	XS	S	M	L	XL
A	37	41,5	46	50,5	55	59,5
B	55	58	61	64	67	70

Ref. 042 CHAQUETA WOMAN ATENAS

50% ALG. 50% PDL. - 285 GRS/M²

CHAQUETA DE CORTE RANGLAN FEMENINO SLIM FIT CON CAPUCHA DOBLE Y BOLSILLO, COSTURAS REFORZADAS EN HOMBROS Y SISA, ASÍ COMO DOBLE PESPUNTE EN PUÑOS Y CINTURA. FELPA LISA PERCHADA.

SWEAT-SHIRT COUPE RAGLAN FEMME SLIM FIT À CAPUCHE DOUBLÉ ET POCHE, COUTURES RENFORCÉES SUR EMMANCHURES ET ÉPAULES, AINSI QUE DOUBLE SURPIQÛRE SUR POIGNETS ET CEINTURE. MOLLETON GRATTÉ.



Pag. 29



	XXS	XS	S	M	L	XL
A	37	41,5	46	50,5	55	59,5
B	55	58	61	64	67	70

Ref. 050 CHAQUETA WOMAN LISBOA

50% ALG. 50% PDL. - 285 GRS/M²

CHAQUETA DE CORTE RANGLAN FEMENINO SLIM FIT CON CAPUCHA DOBLE Y BOLSILLO, COSTURAS REFORZADAS EN HOMBROS Y SISA, ASÍ COMO DOBLE PESPUNTE EN PUÑOS Y CINTURA. FELPA LISA PERCHADA.

SWEAT-SHIRT COUPE RAGLAN FEMME SLIM FIT À CAPUCHE DOUBLÉ ET POCHE, COUTURES RENFORCÉES SUR EMMANCHURES ET ÉPAULES, AINSI QUE DOUBLE SURPIQÛRE SUR POIGNETS ET CEINTURE. MOLLETON GRATTÉ.



Pag. 30



	XXS	XS	S	M	L	XL
A	37	41,5	46	50,5	55	59,5
B	55	58	61	64	67	70



MEDIDAS APROXIMADAS EN CENTÍMETROS.



MESURES APPROXIMATIVES EN CENTIMÈTRES.

Ref. 029 CHUBASQUERO CICLÓN

EXTERIOR: 100% POLIAMIDA - INTERIOR: MESH 100% POLIÉSTER

CHUBASQUERO EN TEJIDO EXTERIOR 100% POLIAMIDA CON TRATAMIENTO IMPERMEABLE DE POLIURETANO, INTERIOR DE MALLA EN 100% POLIÉSTER, TENSORES EN BAJO, CREMALLERA CENTRAL CON TAPETA, CAPUCHA OCULTA AJUSTABLE CON CORDÓN.

TISSU 100% POLYAMIDE AVEC TRAITEMENT IMPERMÉABILISANT EN POLYURETHANE, INTÉRIEUR EN MESH 100% POLYESTER, CORDON DE SERRAGE À LA CEINTURE, FERMETURE À RABAT.



Pag. 31

	XS	S	M	L	XL	XXL
A	54	57	60	63	66	69
B	69	71	73	75	77	79

Ref. 311 CHALECO ACOLCHADO NORUEGA

100% POLIAMIDA - WATER RESIST

CHALECO LIGERO ACOLCHADO CON CREMALLERAS INVERSAS DELANTE Y BOLSILLOS CON TIRADOR PULGAR, EXTERIOR E INTERIOR EN TEJIDO 100% POLIAMIDA CON TRATAMIENTO REPELENTE AL AGUA, DISEÑO ACOLCHADO 5,5CM EN HORIZONTAL CON RELLENO EN 100% POLIÉSTER.

GILET MATELASSÉ À FERMETURE INVERSÉE SUR L'AVANT, EMPÈCEMENT AVANT ET ARRIÈRE, INTÉRIEUR ET EXTÉRIEUR EN TISSU 100% POLYAMIDE REPOUSSENT L'EAU, MATELASSÉ EN QUATE DE 5,5 CM ET REMBOURRAGE 100% POLYESTER.



Pag. 32


	XS	S	M	L	XL	XXL
A	48	52	55	60	63	66
B	63	65	67	70	71	73

Ref. 310 CHAQUETA ACOLCHADA ISLANDIA

100% POLIAMIDA - WATER RESIST

CHAQUETA LIGERA ACOLCHADA, CREMALLERAS INVERSAS DELANTE Y BOLSILLOS CON TIRADOR PULGAR, CANESÚ EN DELANTERO Y ESPALDA, EXTERIOR E INTERIOR TEJIDO 100% POLIAMIDA CON TRATAMIENTO REPELENTE AL AGUA, DISEÑO ACOLCHADO DE 5,5CM EN HORIZONTAL RELLENO DE 100% POLIÉSTER.

VESTE ZIPPÉE MATELASSÉ À FERMETURES INVERSÉE SUR L'AVANT, EMPÈCEMENT AVANT ET ARRIÈRE, INTÉRIEUR ET EXTÉRIEUR EN TISSU 100% POLYAMIDE REPOUSSENT L'EAU, MATELASSÉ EN QUATE DE 5,5 CM ET REMBOURRAGE 100% POLYESTER.



Pag. 33

	XS	S	M	L	XL	XXL
A	48	52	56	60	63	66
B	63	65	67	70	71	74

	4/5	6/7	8/9	10/11
A	36	40	44	48
B	50	52	54	56

Ref. 308 SOFTSHELL BASIC

97% POL. 3% SPANDEX - 285 GRS/M²

TEJIDO DE 285 GR, TRIPLE CAPA CON TERMINACIÓN WATERPROOF, PUÑOS AJUSTABLES, BAJO AJUSTABLE CON TENSORES, 2 BOLSILLOS LATERALES CON CIERRE DE CREMALLERA, CREMALLERAS A CONTRASTE.

MATIÈRE TRIPLE COUCHE 285 GR, AVEC FINITION WATERPROOF, POIGNETS AJUSTABLES, SERRAGE AJUSTABLE À LA CEINTURE, 2 POCHE LATÉRALES ET 1 POCHE COEUR ZIPPÉES, ZIPS CONTRASTÉS.



Pag. 34

	XS	S	M	L	XL	XXL	3XL
A	47	50	53	57	61	65	69
B	68	69	70	71	72	73	74

Ref. 306 SOFTSHELL PREMIUM

97% POL. 3% SPANDEX - 330 GRS/M²

TEJIDO DE 330 GR, TRIPLE CAPA CON TERMINACIÓN WATERPROOF, INTERIORES CON REJILLA TRANSPIRABLE, PUÑOS AJUSTABLES, BAJO AJUSTABLE CON TENSORES, 2 BOLSILLOS LATERALES + 1 BOLSILLO EN PECHO, TODOS CON CIERRE DE CREMALLERA, CREMALLERAS REFLECTANTES.

MATIÈRE TRIPLE COUCHE 330 GR, AVEC FINITION WATERPROOF, DOUBLURE EN MAILLE FILET AÉRÉE, POIGNETS AJUSTABLES, SERRAGE AJUSTABLE À LA CEINTURE, 2 POCHE LATÉRALES ET 1 POCHE COEUR ZIPPÉES, ZIPS RÉFLÉCHISSANTS.



Pag. 35

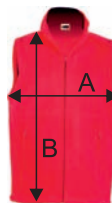
	XS	S	M	L	XL	XXL	3XL
A	47	50	53	57	61	65	69
B	68	69	70	71	72	73	74

Ref. 113 CHALECO POLAR TOP

100% POLIÉSTER - 375 GRS/M²

CHALECO DE CORTE CLÁSICO CON CUELLO ALTO EN TEJIDO MICRO POLAR, CREMALLERAS A TONO, BOLSILLOS CON CREMALLERA, TRATAMIENTO ANTIPELLING Y TENSORES AJUSTABLES EN CINTURA.

GILET COUPE CLASSIQUE EN TISSU MICRO POLAIRE À COL MONTANT, FERMETURES ÉCLAIR TON SUR TON, POCHE AVEC FERMETURES ZIPPÉES, TRAITEMENT ANTI-PELUCHE ET TENSEURS DE SERRAGE AJUSTABLES À LA CEINTURE.



Pag. 36

	XS	S	M	L	XL	XXL
A	51	54	57	60	63	66
B	64	66,5	69	71,5	73	76,5

Ref. 112 CHAQUETA POLAR ÉLITE

100% POLIÉSTER - 375 GRS/M²

CHAQUETA DE CORTE CLÁSICO CON CUELLO ALTO EN TEJIDO MICRO POLAR, CREMALLERAS A TONO, BOLSILLOS CON CREMALLERA, TRATAMIENTO ANTIPELLING Y TENSORES AJUSTABLES EN CINTURA.

VESTE COUPE CLASSIQUE EN TISSU MICRO POLAIRE AVEC COL MONTANT, FERMETURES ÉCLAIR TON SUR TON, POCHE AVEC FERMETURES ZIPPÉES, TRAITEMENT ANTI-PELUCHE ET TENSEURS DE SERRAGE AJUSTABLES À LA CEINTURE.



Pag. 37

	XS	S	M	L	XL	XXL
A	52	54	57	60	63	66
B	65	69	71,5	74	76,5	79

	3/4	5/6	7/8	9/10	11/12
A	38	41	44	47	50
B	49	52	55	58	61

Ref. 028 CHALECO OXFORD

100% POLIÉSTER - INTERIOR: 275 GRS/M² - EXTERIOR: 140 GRS/M²

CHALECO DE CORTE CLÁSICO CON CUELLO ALTO, BOLSILLOS CON CREMALLERAS, TENSORES AJUSTABLES EN CINTURA, TEJIDO EXTERIOR OXFORD IMPERMEABLE E INTERIOR TEJIDO MICROPOLAR.

GILET COUPE CLASSIQUE À COL MONTANT, POCHE ZIPPÉES ET SERRAGE AJUSTABLES À LA CEINTURE, TISSU EXTÉRIEUR OXFORD IMPERMEABLE ET INTÉRIÈRE MATIÈRE MICROPOLAIRE.



Pag. 38

	XS	S	M	L	XL	XXL
A	51	54	57	60	63	66
B	64	66,5	69	71,5	73	76,5

Ref. 027 PARKA OXFORD

100% POLIÉSTER - INTERIOR: 275 GRS/M² - EXTERIOR: 140 GRS/M²

CHAQUETA DE CORTE CLÁSICO CON CUELLO ALTO, BOLSILLOS CON CREMALLERAS, GORRO OCULTO EN CUELLO CON GORDON Y TENSORES AJUSTABLES EN CINTURA. TEJIDO EXTERIOR OXFORD IMPERMEABLE E INTERIOR TEJIDO MICROPOLAR.

VESTE ZIPPÉE COUPE CLASSIQUE AVEC COL MONTANT, POCHE ZIPPÉE, CAPUCHE CACHÉE AVEC GORDON ET TENSEURS DE SERRAGE AJUSTABLES À LA CEINTURE. TISSU EXTÉRIEUR OXFORD IMPERMÉABLE ET INTÉRIEURE MATIÈRE MICROPOLAIRE.



Pag. 39



	XS	S	M	L	XL	XXL
A	54	57	60	63	66	69
B	66	68,5	71	73,5	76	78,5

Ref. 106 CAMISETA VALENCIA

100% ALGODÓN - 170 GRS/M²

CAMISETA BÁSICA DE CUELLO REDONDO Y MANGA CORTA EN TEJIDO PUNTO LISO DE ALGODÓN PEINADO. CUELLO EN TEJIDO LYCRA IXI. HOMBROS AVANZADOS. DOBLES PESPUNTES EN CUELLO, BAJO, MANGAS Y HOMBROS.

TEE-SHIRT BASIQUE À COL ROND ET MANCHES COURTES EN MAILLE JERSEY DE COTON PEIGNÉ. COL EN LYCRA IXI, ÉPAULES AVANCÉES, DOUBLE SURPIQÛRE SUR COL, BAS, MANCHES ET ÉPAULES.



Pag. 41



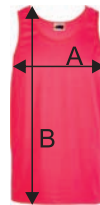
	XS	S	M	L	XL	XXL	3XL
A	48	50	53	56	59	62	66
B	67	70	72	74	76	78	80
	2/3	4/5	6/7	8/9	10/11		
A	32	35	38	41	44		
B	42	47	52	57	62		

Ref. 105 CAMISETA TIRANTES CÁ CERES

100% ALGODÓN - 170 GRS/M²

CAMISETA DE TIRANTES EN TEJIDO PUNTO LISO DE ALGODÓN PEINADO. VIVO CON DOBLE PESPUNTE ALREDEDOR DE CUELLO Y SISA DE 1,5 CM. EN TEJIDO LYCRA IXI.

DÉBARDEUR EN MAILLE JERSEY DE COTON PEIGNÉ, VIF AVEC DOUBLE SURPIQÛRE AUTOUR DU COL ET EMMANCHURES DE 1,5CM, EN LYCRA IXI.



Pag. 42



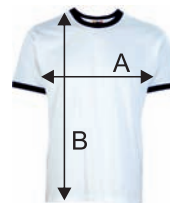
	S	M	L	XL	XXL
A	50	53	56	59	62
B	70	72	74	76	78

Ref. 107 CAMISETA COMBI CASTELLÓN

100% ALGODÓN - 170 GRS/M²

CAMISETA BÁSICA DE CUELLO REDONDO Y MANGA CORTA EN TEJIDO PUNTO LISO DE ALGODÓN PEINADO. CUELLO Y ELÁSTICO DE MANGA EN TEJIDO LYCRA IXI A CONTRASTE. HOMBROS AVANZADOS. DOBLES PESPUNTES EN CUELLO, BAJO Y HOMBROS.

TEE-SHIRT BASIQUE À COL ROND ET MANCHES COURTES EN MAILLE JERSEY DE COTON PEIGNÉ. COL ET ÉLASTIQUE DES MANCHES EN LYCRA IXI CONTRASTÉES, ÉPAULES AVANCÉES, DOUBLE SURPIQÛRE SUR COL, BAS ET ÉPAULES.



Pag. 43



	S	M	L	XL	XXL
A	50	53	56	59	62
B	70	72	74	76	78

Ref. 160 CAMISETA M. CORTA CON CAPUCHA SORIA

100% ALGODÓN - 170 GRS/M²

CAMISETA CON CAPUCHA DOBLE Y MANGA CORTA EN TEJIDO PUNTO LISO DE ALGODÓN PEINADO. CUELLO EN TEJIDO LYCRA IXI. HOMBROS AVANZADOS. DOBLES PESPUNTES EN CUELLO, BAJO, MANGAS Y HOMBROS.

TEE-SHIRT À CAPUCHE DOUBLÉE ET MANCHES COURTES EN MAILLE JERSEY DE COTON PEIGNÉ. COL EN LYCRA IXI, ÉPAULES AVANCÉES, DOUBLE SURPIQÛRE SUR COL, BAS, MANCHES ET ÉPAULES.



Pag. 44



	XS	S	M	L	XL	XXL
A	48	50	53	56	59	62
B	67	70	72	74	76	78

Ref. 161 CAMISETA M. LARGA CON CAPUCHA BURGOS

100% ALGODÓN - 190 GRS/M²

CAMISETA CON CAPUCHA DOBLE Y MANGA LARGA EN TEJIDO PUNTO LISO DE ALGODÓN PEINADO. CUELLO Y PUÑO DE MANGA EN TEJIDO LYCRA IXI. HOMBROS AVANZADOS. DOBLES PESPUNTES EN CUELLO, BAJO Y HOMBROS.

TEE-SHIRT À CAPUCHE DOUBLÉE ET MANCHES LONGUES EN MAILLE JERSEY DE COTON PEIGNÉ. COL ET MANCHETTES EN LYCRA IXI, ÉPAULES AVANCÉES, DOUBLE SURPIQÛRE SUR COL, BAS ET ÉPAULES.



Pag. 45



	XS	S	M	L	XL	XXL
A	48	50	53	56	59	62
B	67	70	72	74	76	78

Ref. 017 CAMISETA CON BOLSILLO

100% ALGODÓN - 170 GRS/M²

CAMISETA BÁSICA DE CUELLO REDONDO Y MANGA CORTA EN TEJIDO PUNTO LISO DE ALGODÓN PEINADO CON BOLSILLO EN PECHO IZQUIERDO. CUELLO EN TEJIDO LYCRA IXI. HOMBROS AVANZADOS. DOBLES PESPUNTES EN CUELLO, BAJO, MANGAS Y HOMBROS.

TEE-SHIRT BASIQUE À COL ROND ET MANCHES COURTES EN MAILLE JERSEY DE COTON PEIGNÉ AVEC POCHE SUR LA POITRINE GAUCHE. COL EN LYCRA IXI, ÉPAULES AVANCÉES, DOUBLE SURPIQÛRE SUR COL, BAS, MANCHES ET ÉPAULES.



Pag. 46



	S	M	L	XL	XXL
A	50	53	56	59	62
B	70	72	74	76	78

Ref. 018 CAMISETA MANGA LARGA PAMPLONA

100% ALGODÓN - 190 GRS/M²

CAMISETA BÁSICA DE CUELLO REDONDO Y MANGA LARGA EN TEJIDO PUNTO LISO DE ALGODÓN PEINADO. CUELLO Y PUÑO DE MANGA EN TEJIDO LYCRA IXI. HOMBROS AVANZADOS. DOBLES PESPUNTES EN CUELLO, BAJO Y HOMBROS.

TEE-SHIRT BASIQUE À COL ROND ET MANCHES LONGUES EN MAILLE JERSEY DE COTON PEIGNÉ. COL ET POIGNETS EN LYCRA IXI, ÉPAULES AVANCÉES, DOUBLE SURPIQÛRE SUR COL, BAS ET ÉPAULES.



Pag. 47



	XS	S	M	L	XL	XXL
A	48	50	53	56	59	62
B	67	70	72	74	76	78



MEDIDAS APROXIMADAS EN CENTÍMETROS.



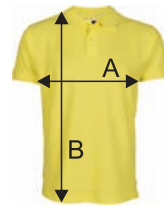
MESURES APPROXIMATIVES EN CENTIMÈTRES.

Ref. 020 POLO MÁLAGA

100% ALGODÓN - 220 GRS/M²

 POLO DE MANGA CORTA EN TEJIDO PIKE DE ALGODÓN PEINADO. CUELLO DE TRICOTOSA Y ELÁSTICO EN MANGA. HOMBROS AVANZADOS. DOBLES PESPUNTES EN BAJO Y HOMBROS. 2 BOTONES.

 POLO À MANCHES COURTES EN PIQUÉ DE COTON PEIGNÉ. COL EN TRICOT ET ÉLASTIQUE EN MANCHE. ÉPAULES AVANCÉES. DOUBLE SURPIQÛRE SUR BAS ET ÉPAULES. 2 BOUTONS.




Pag. 49   

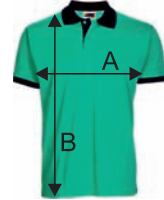
	XS	S	M	L	XL	XXL	3XL
A	48	50	53	56	59	62	66
B	65	68	70	72	74	76	79
	2/3	4/5	6/7	8/9	10/11		
A	32	35	38	41	44		
B	42	47	52	57	62		

Ref. 108 POLO PUNTO LISO ALMERÍA

100% ALGODÓN - 170 GRS/M²

 POLO DE MANGA CORTA EN TEJIDO PUNTO LISO DE ALGODÓN PEINADO. CUELLO DE TRICOTOSA Y ELÁSTICO EN MANGA A CONTRASTE. HOMBROS AVANZADOS. DOBLES PESPUNTES EN BAJO Y HOMBROS. 2 BOTONES.

 POLO À MANCHES COURTES EN TISSU SIMPLE JERSEY DE COTON PEIGNÉ. COL EN TRICOT ET ÉLASTIQUE EN MANCHE CONTRASTÉES. ÉPAULES AVANCÉES. DOUBLE SURPIQÛRE SUR BAS ET ÉPAULES. 2 BOUTONS.



Pag. 51  

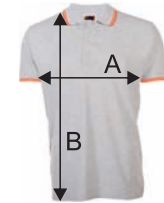
	XS	S	M	L	XL	XXL
A	48	50	53	56	59	62
B	65	68	70	72	74	76

Ref. 120 POLO ESPAÑA

100% ALGODÓN - 220 GRS/M²

 POLO DE MANGA CORTA EN TEJIDO PIKE DE ALGODÓN PEINADO. CUELLO DE TRICOTOSA Y ELÁSTICO EN MANGA CON BANDERA DE ESPAÑA EN FILO. HOMBROS AVANZADOS. DOBLES PESPUNTES EN BAJO Y HOMBROS. 2 BOTONES.

 POLO À MANCHES COURTES EN PIQUÉ DE COTON PEIGNÉ. COL EN TRICOT ET ÉLASTIQUE EN MANCHE AVEC DRAPEAU DE L'ESPAGNE EN BORD. ÉPAULES AVANCÉES. DOUBLE SURPIQÛRE SUR BAS ET ÉPAULES. 2 BOUTONS.



Pag. 53  

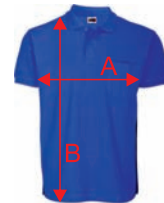
	XS	S	M	L	XL	XXL
A	48	50	53	56	59	62
B	65	68	70	72	74	76

Ref. 016 POLO CON BOLSILLO

100% ALGODÓN - 220 GRS/M²

 POLO DE MANGA CORTA EN TEJIDO PIKE DE ALGODÓN PEINADO. CUELLO DE TRICOTOSA Y ELÁSTICO EN MANGA. HOMBROS AVANZADOS. DOBLES PESPUNTES EN BAJO Y HOMBROS. 2 BOTONES. BOLSILLO EN PECHO IZQUIERDO.

 POLO À MANCHES COURTES EN PIQUÉ DE COTON PEIGNÉ. COL EN TRICOT ET ÉLASTIQUE EN MANCHE. ÉPAULES AVANCÉES. DOUBLE SURPIQÛRE SUR BAS ET ÉPAULES. 2 BOUTONS. POCHE SUR POITRINE GAUCHE.



Pag. 54  

	S	M	L	XL	XXL
A	50	53	56	59	62
B	68	70	72	74	76

Ref. 019 POLO MANGA LARGA OVIEDO

100% ALGODÓN - 245 GRS/M²

 POLO DE MANGA LARGA EN TEJIDO PIKE DE ALGODÓN PEINADO. CUELLO DE TRICOTOSA Y PUÑO EN MANGA. HOMBROS AVANZADOS. DOBLES PESPUNTES EN BAJO Y HOMBROS. 2 BOTONES.

 POLO À MANCHES LONGUES EN PIQUÉ DE COTON PEIGNÉ. COL ET REVERS DE MANCHES EN TRICOT. ÉPAULES AVANCÉES. DOUBLE SURPIQÛRE SUR BAS ET ÉPAULES. 2 BOUTONS.





Pag. 55   

	XS	S	M	L	XL	XXL
A	48	50	53	56	59	62
B	65	68	70	72	74	76
	2/3	4/5	6/7	8/9	10/11	
A	32	35	38	41	44	
B	42	47	52	57	62	

Ref. 170 CAMISETA MICROPOLIÉSTER JÚPITER

100% POLIÉSTER - 130 GRS/M²

 CAMISETA TÉCNICA DE CUELLO REDONDO Y MANGA CORTA EN TEJIDO MICROPOLIÉSTER DE 100% POLIÉSTER. MANGA RANGLAN Y COSTURAS LATERALES PARA UNA MEJOR ADAPTACIÓN AL CUERPO. RIBETE EN CUELLO EN TEJIDO LYCRA IXI. DOBLES PESPUNTES EN BAJO, MANGAS Y HOMBROS.

 TEE-SHIRT TECHNIQUE À COL ROND ET MANCHES COURTES EN MICROPOLYESTER 100% POLYESTER. MANCHES RANGLAN ET COUTURES LATÉRALES POUR UNE MEILLEURE ADAPTATION AU CORP. BORDURES SUR COL EN TISSU LYCRA IXI. DOUBLE SURPIQÛRE SUR BAS, MANCHES ET ÉPAULES.



Pag. 57  

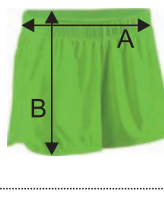
	XS	S	M	L	XL	XXL
A	47	50	53	56	59	62
B	67	70	72	74	76	78
	4/5	6/7	8/9	10/11		
A	35	38	41	44		
B	47	52	57	62		

Ref. 171 PANTALÓN MICROPOLIÉSTER MARTE

100% POLIÉSTER - 130 GRS/M²

 PANTALÓN CORTO EN TEJIDO MICROPOLIÉSTER 100% POLIÉSTER. CINTURA ELÁSTICA CON CORDÓN.

 SHORT EN TISSU MICROPOLYESTER 100% POLYESTER. CEINTURE ÉLASTIQUE AVEC CORDON.



Pag. 58  

	XS	S	M	L	XL	XXL
A	31	33	35	37	39	41
B	35	37	38	39	40	41
	4/5	6/7	8/9	10/11		
A	22,5	24,5	26,5	28,5		
B	27	29	31	33		

Ref. 180 CAMISETA MICROPOLIÉSTER DRION

100% POLIÉSTER - 130 GRS/M²

 CAMISETA MANGA SISA EN TEJIDO MICROPOLIÉSTER DE 100% POLIÉSTER. RIBETE EN CUELLO. TEJIDO LYCRA IXI.

 T-SHIRT SANS MANCHES EN MICROPOLYESTER 100% POLYESTER. BORDURES SUR L'ENCOLURE. TISSU LYCRA IXI.



Pag. 59 

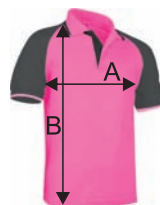
	XS	S	M	L	XL	XXL
A	45	48	51	54	57	60
B	65	68	70	72	74	76

Ref. 178 POLO MICROPOLIÉSTER SATURNO

100% POLIÉSTER - 130 GRS/M²

 POLO MANGA CORTA RANGLAN EN TEJIDO MICROPOLIÉSTER DE 100% POLIÉSTER. CUELLO TRICOTOSA Y ELÁSTICO EN MANGA CON VIVOS A CONTRASTE. DOS BOTONES.

 POLO À MANCHES COURTES RANGLAN EN MICROPOLYESTER 100% POLYESTER. COL EN TRICOT, 2 BOUTONS, ÉLASTIQUE EN MANCHES ET BIAIS CONTRASTÉ.



Pag. 61  

	XS	S	M	L	XL	XXL
A	47	50	53	56	59	62
B	67	70	72	74	76	78

	2/3	4/5	6/7	8/9	10/11
A	32	35	38	41	44
B	42	47	52	57	62

Ref. 172 MALLA CORTA POLIÉSTER MERCURIO

92% POL. 8% SPANDEX - 240 GRS/M²

 MALLA CORTA DEPORTIVA UNISEX CON CINTURA ELÁSTICA Y CORDÓN. BOLSILLO INTERIOR EN CINTURA.

 SHORT SPORTIF UNISEX AVEC CEINTURE ÉLASTIQUE ET CORDON. POCHE INTÉRIEURE À LA CEINTURE.



Pag. 62   

	XS	S	M	L	XL	XXL
A	29	31,5	34	36,5	39	41,5
B	38	39	40	41	42	43

Ref. 173 MALLA PIRATA POLIÉSTER VENUS

92% POL. 8% SPANDEX - 240 GRS/M²

 MALLA PIRATA DEPORTIVA UNISEX CON CINTURA ELÁSTICA Y CORDÓN. BOLSILLO INTERIOR EN CINTURA.

 CORSAIRE SPORTIF UNISEX AVEC CEINTURE ÉLASTIQUE ET CORDON. POCHE INTÉRIEURE À LA CEINTURE.



Pag. 62   

	XS	S	M	L	XL	XXL
A	29	31,5	34	36,5	39	41,5
B	65	66	67	68	69	70

Ref. 174 MALLA LARGA POLIÉSTER NEPTUNO

92% POL. 8% SPANDEX - 240 GRS/M²

 MALLA LARGA DEPORTIVA UNISEX CON CINTURA ELÁSTICA Y CORDÓN. BOLSILLO INTERIOR EN CINTURA. CREMALLERAS CON BANDAS REFLECTANTE EN AMBOS LATERALES.

 LEGGING SPORTIF UNISEX AVEC CEINTURE ÉLASTIQUE ET CORDON. POCHE INTÉRIEURE À LA CEINTURE. FERMETURE AVEC BANDES RÉFLÉCHISSANTES DE CHAQUE CÔTÉ.



Pag. 63   

	XS	S	M	L	XL	XXL
A	29	31,5	34	36,5	39	41,5
B	91	92	93	94	95	96



Ref. 104 CAMISETA POLIÉSTER

100% POLIÉSTER - 150 GRS/M²

 CAMISETA BÁSICA DE CUELLO REDONDO Y MANGA CORTA EN TEJIDO PUNTO LISO DE 100% POLIÉSTER. RIBETE EN CUELLO EN TEJIDO LYCRA IXI. HOMBROS AVANZADOS. DOBLES PESPUNTES EN BAJO, MANGAS Y HOMBROS.

 TEE-SHIRT BASIQUE À COL ROND ET MANCHES COURTES EN MAILLE JERSEY 100% POLYESTER. COL LISERÉ EN LYCRA IXI. ÉPAULES AVANCÉES, DOUBLE SURPIQÛRE SUR BAS, MANCHES ET ÉPAULES.



Pag. 64  

	XS	S	M	L	XL	XXL
A	48	50	53	56	59	62
B	67	70	72	74	76	78

	4/5	6/7	8/9	10/11
A	35	38	41	44
B	47	52	57	62

Ref. 100 PANTALÓN POLIÉSTER

100% POLIÉSTER - 150 GRS/M²

 PANTALÓN CORTO EN TEJIDO DE PUNTO LISO EN 100% POLIÉSTER. CINTURA ELÁSTICA CON CORDÓN.

 SHORT JERSEY 100% POLYESTER. CEINTURE ÉLASTIQUE AVEC CORDON.



Pag. 64  

	XS	S	M	L	XL	XXL
A	31	33	35	37	39	41
B	37	41	42	43	44	45

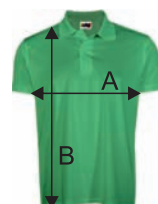
	4/5	6/7	8/9	10/11
A	22,5	24,5	26,5	28,5
B	29	31	33	35

Ref. 116 POLO POLIÉSTER

100% POLIÉSTER - 150 GRS/M²

 POLO DE MANGA CORTA EN TEJIDO PUNTO LISO DE 100% POLIÉSTER. CUELLO DE TRICOTOSA Y ELÁSTICO EN MANGA. HOMBROS AVANZADOS. DOBLES PESPUNTES EN BAJO Y HOMBROS. 2 BOTONES.

 POLO À MANCHES COURTES EN MAILLE JERSEY 100% POLYESTER. COL EN TRICOT ET ÉLASTIQUE EN MANCHE, ÉPAULES AVANCÉES, DOUBLE SURPIQÛRE SUR BAS ET ÉPAULES. 2 BOUTONS.



Pag. 65 

	S	M	L	XL	XXL
A	50	53	56	59	62
B	70	72	74	76	78

Ref. 117 CAMISETA TIRANTES POLIÉSTER

100% POLIÉSTER - 150 GRS/M²

 CAMISETA DE TIRANTES EN TEJIDO PUNTO LISO DE 100% POLIÉSTER. VIVO CON DOBLE PESPUNTE ALREDEDOR DE CUELLO Y SISA DE 1,5 CM.

 DÉBARDEUR EN MAILLE JERSEY 100% POLYESTER. VIF AVEC DOUBLE SURPIQÛRE AUTOUR DU COL ET EMMANCHURES DE 1,5 CM.



Pag. 65 

	S	M	L	XL	XXL
A	50	53	56	59	62
B	68	70	72	74	76

Ref. 118 CAMISETA MANGA LARGA POLIÉSTER

100% POLIÉSTER - 150 GRS/M²

CAMISETA BÁSICA DE CUELLO REDONDO Y MANGA LARGA EN TEJIDO PUNTO LISO DE 100% POLIÉSTER. CUELLO Y PUÑO DE MANGA EN TEJIDO LYCRA IXI. HOMBROS AVANZADOS. DOBLES PESPUENTES EN CUELLO, BAJO Y HOMBROS.

TEE-SHIRT BASIQUE À COL ROND ET MANCHES LONGUES EN MAILLE JERSEY 100% POLYESTER. POIGNETS ET MANCHETTES EN LYCRA IXI, ÉPAULES AVANCÉES. DOUBLE SURPIQÛRE SUR COL, BAS ET ÉPAULES.



Pag. 65

	S	M	L	XL	XXL
A	50	53	56	59	62
B	68	70	72	74	76

Ref. 080 BOTA LONDON

LONETA - 2X3

BOTA ALTA DE LONA CON PESPUENTES EN BLANCO, OJALES DE VENTILACION Y SUELA DE CAUCHO VULCANIZADA.

BASKETS HAUTES EN TOILE AVEC SURPIQÛRE EN BLANC, OUILLETS D'AÉRATION ET SEMELLE EN CAOUTCHOUC VULCANISÉ.



Pag. 67

	40	41	42	43	44	45	46
A	25.4	26	26.6	27.2	27.8	28.4	29
	35	36	37	38	39		
A	22.5	23	23.6	24.2	24.8		

Ref. 082 ZAPATILLA DENVER

LONETA - 2X3

ZAPATILLA DE LONA CON PESPUENTES EN BLANCO Y SUELA DE CAUCHO VULCANIZADA.

BASKETS BASSES EN TOILE AVEC SURPIQÛRE EN BLANC ET SEMELLE EN CAOUTCHOUC VULCANISÉ.



Pag. 67

	40	41	42	43	44	45	
A	25.4	26	26.6	27.2	27.8	28.4	
	35	36	37	38	39		
A	22.5	23	23.6	24.2	24.8		

Ref. 150 JERSEY DE VESTIR CUELLO PICO

100% ALGODÓN - GALGA 12

JERSEY EN PUNTO DE GALGA 12 CON CUELLO PICO.

PULL-OVER EN MAILLE DE JAUGE 12 AVEC COL EN V.



Pag. 68

	XS	S	M	L	XL	XXL
A	49	52	54	56	58	60
B	64	67	68	69	70	71
	4/5	6/7	8/9	10/11		
A	37	40	43	46		
B	49	53	57	61		

Ref. 151 JERSEY DE VESTIR CUELLO CAJA

100% ALGODÓN - GALGA 12

JERSEY EN PUNTO DE GALGA 12 CON CUELLO CAJA.

PULL-OVER EN MAILLE DE JAUGE 12 AVEC COL ROND.



Pag. 69

	S	M	L	XL	XXL
A	52	54	56	58	60
B	67	68	69	70	71

Ref. 152 JERSEY DE VESTIR MEDIA CREMALLERA

100% ALGODÓN - GALGA 10

JERSEY EN PUNTO DE GALGA 10 CON CUELLO ALTO Y CREMALLERA.

PULL-OVER EN MAILLE DE JAUGE 10 AVEC COL MONTANT ZIPPÉ.



Pag. 70

	S	M	L	XL	XXL
A	52	54	56	58	60
B	67	68	69	70	71

Ref. 153 CHAQUETA DE VESTIR

100% ALGODÓN - GALGA 7

CHAQUETA EN PUNTO DE GALGA 7 CON CIERRE DE CREMALLERA, CUELLO ALTO Y DOS BOLSILLOS LATERALES.

VESTE ZIPPÉE EN MAILLE DE JAUGE 7, COL MONTANT ET DEUX POCHE LATÉRALES.



Pag. 71

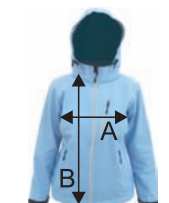
	S	M	L	XL	XXL
A	52	54	56	58	60
B	67	68	69	70	71

Ref. 307 SOFTSHELL CAPUCHA WOMAN

97% POL. 3% SPANDEX - 330 GRS/M²

TEJIDO TRIPLE CAPA CON TERMINACIÓN WATERPROOF. PATRÓN SLIM FIT ESPECIAL. CAPUCHA DESMONTABLE. INTERIORES CON REJILLA TRANSPIRABLE. PUÑOS Y BAJO AJUSTABLE. DOS BOLSILLOS LATERALES MÁS UNO EN PECHO. TODOS CON CREMALLERA REFLECTANTE.

TRIPLE COUCHE AVEC FINITION WATERPROOF. PATRON SLIM FIT. CAPUCHE À SERRAGE AJUSTABLE ET DÉMONTABLE. DOUBLURE EN MAILLE FILET AÉRÉE. POIGNETS AJUSTABLES. SERRAGE AJUSTABLE À LA CEINTURE. 2 POCHE LATÉRALES ET 1 POCHE CŒUR ZIPPÉES. ZIPS RÉFLÉCHISSANTS.



Pag. 72

	XS	S	M	L	XL
A	47.5	50	52.5	55	57.5
B	62	63	64	65	66

Ref. 114 POLAR WOMAN100% POLIÉSTER - 375 GRS/M²

 CHAQUETA DE CORTE CLÁSICO FEMENINO SLIM FIT CON CUELLO ALTO EN TEJIDO MICRO POLAR, CREMALLERA A TONO, BOLSILLOS, TRATAMIENTO ANTIPELLING.

 VESTE ZIPPÉE COUPE CLASSIQUE FEMME SLIM FIT À COL MONTANT EN TISSU MICRO POLAIRE, FERMETURE ÉCLAIR TON SUR TON, TRAITEMENT ANTI-PELUCHE.

Pag. 73  

	XS	S	M	L	XL
A	46	48	50	52	54
B	60	62	64	66	68

Ref. 010 CAMISETA NERJA100% ALGODÓN - 170 GRS/M²

 CAMISETA BÁSICA ENTALLADA DE CUELLO REDONDO Y MANGA CORTA EN TEJIDO PUNTO LISO DE ALGODÓN PEINADO, CUELLO EN TEJIDO LYCRA IXI, HOMBROS AVANZADOS, DOBLES PESPUNTES EN CUELLO, BAJO, MANGAS Y HOMBROS.

 TEE-SHIRT BASIQUE CINTRÉ À COL ROND ET MANCHES COURTES EN MAILLE JERSEY DE COTON PEIGNÉ, COL EN LYCRA IXI, ÉPAULES AVANCÉES, DOUBLES SURPIQÛRES SUR COL, BAS, MANCHES ET ÉPAULES.

Pag. 75  

	XS	S	M	L	XL
A	43	45	47	49	51
B	58	60	62	64	66

Ref. 013 CAMISETA CONIL5% LYCRA 95% ALGODÓN - 210 GRS/M²

 CAMISETA BÁSICA ENTALLADA DE CUELLO REDONDO Y MANGA CORTA EN TEJIDO LYCRA DE ALGODÓN PEINADO, CUELLO EN TEJIDO LYCRA IXI, HOMBROS AVANZADOS, DOBLES PESPUNTES EN CUELLO, BAJO, MANGAS Y HOMBROS.

 TEE-SHIRT BASIQUE CINTRÉ À COL ROND ET MANCHES COURTES EN LYCRA DE COTON PEIGNÉ, COL EN LYCRA IXI, ÉPAULES AVANCÉES, DOUBLES SURPIQÛRES SUR COL, BAS, MANCHES ET ÉPAULES.

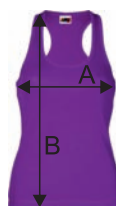
Pag. 77  

	XS	S	M	L	XL
A	41	43	45	47	49
B	56	58	60	62	64

Ref. 012 CAMISETA MARBELLA100% ALGODÓN - 230 GRS/M²

 CAMISETA FEMENINA DE TIRANTES CON ESPALDA NADADORA EN TEJIDO CANALÉ DE ALGODÓN PEINADO.

 DÉBARDEUR POUR FEMME AVEC DOS NAGEUR EN BORD CÔTÉ DE COTON PEIGNÉ.

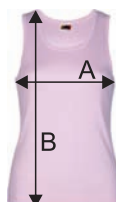
Pag. 78  

	XS	S	M	L	XL
A	34	36	38	40	42
B	58	60	62	64	66

Ref. 015 CAMISETA ESTEPONA100% ALGODÓN - 230 GRS/M²

 CAMISETA FEMENINA DE TIRANTE ANCHO EN TEJIDO CANALÉ DE ALGODÓN PEINADO.

 DÉBARDEUR À LARGES BRETelles POUR FEMME EN BORD CÔTÉ DE COTON PEIGNÉ.

Pag. 79  

	XS	S	M	L	XL
A	34	36	38	40	42
B	58	60	62	64	66

Ref. 008 CAMISETA TORROX100% ALGODÓN - 230 GRS/M²

 CAMISETA FEMENINA DE TIRANTE FINO EN TEJIDO CANALÉ DE ALGODÓN PEINADO.

 DÉBARDEUR À FINES BRETelles POUR FEMME EN BORD CÔTÉ DE COTON PEIGNÉ.

Pag. 80  

	XS	S	M	L	XL
A	34	36	38	40	42
B	58	60	62	64	66

Ref. 014 CAMISETA TORREMOLINOS100% ALGODÓN - 230 GRS/M²

 CAMISETA FEMENINA DE MANGA CORTA CON CUELLO BAJO EN TEJIDO CANALÉ DE ALGODÓN PEINADO.

 TEE-SHIRT POUR FEMME À MANCHES COURTES AVEC COL BAS EN BORD CÔTÉ DE COTON PEIGNÉ.

Pag. 81  

	XS	S	M	L	XL
A	34	36	38	40	42
B	58	60	62	64	66

Ref. 022 CAMISETA ZAHARA100% ALGODÓN - 230 GRS/M²

 CAMISETA FEMENINA DE MANGA LARGA CON CUELLO PICO EN TEJIDO CANALÉ DE ALGODÓN PEINADO.

 TEE-SHIRT POUR FEMME À MANCHES LONGUES AVEC COL EN V EN BORD CÔTÉ DE COTON PEIGNÉ.

Pag. 82  

	XS	S	M	L	XL
A	34	36	38	40	42
B	58	60	62	64	66



MEDIDAS APROXIMADAS EN CENTÍMETROS.



MESURES APPROXIMATIVES EN CENTIMÈTRES.

Ref. 024 REBECA ADRA100% ALGODÓN - 230 GRS/M²

 REBECA FEMENINA DE MANGA LARGA CON 6 BOTONES EN TEJIDO CANALÉ DE ALGODÓN PEINADO.

 CARDIGAN BOUTONNÉ POUR FEMME À MANCHES LONGUES AVEC 6 BOUTONS EN BORD CÔTÉ DE COTON PEIGNÉ.



Pag. 83

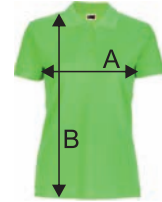


	XS	S	M	L	XL
A	34	36	38	40	42
B	58	60	62	64	66

Ref. 041 POLO MOTRIL100% ALGODÓN - 220 GRS/M²

 POLO FEMENINO DE MANGA CORTA EN TEJIDO PIKE DE ALGODÓN PEINADO. CUELLO DE TRICOTOSA Y ELÁSTICO EN MANGA. HOMBROS AVANZADOS, DOBLES PESPUNTES EN BAJO Y HOMBROS, 3 BOTONES.

 POLO POUR FEMME À MANCHES COURTES EN TISSU PIQUÉ DE COTON PEIGNÉ. COL EN TRICOT ET ÉLASTIQUE EN MANCHE. ÉPAULES AVANCÉES, DOUBLES SURPIQÛRES SUR ÉPAULES ET BAS, 3 BOUTONS.



Pag. 85

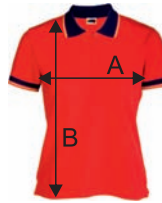


	XS	S	M	L	XL
A	44	46	48	50	52
B	58	60	62	64	66

Ref. 121 POLO ESPAÑA WOMAN100% ALGODÓN - 220 GRS/M²

 POLO FEMENINO DE MANGA CORTA EN TEJIDO PIKE DE ALGODÓN PEINADO. CUELLO DE TRICOTOSA Y ELÁSTICO EN MANGA CON BANDERA DE ESPAÑA EN FILO. HOMBROS AVANZADOS, DOBLES PESPUNTES EN BAJO Y HOMBROS.

 POLO POUR FEMME À MANCHES COURTES EN TISSU PIQUÉ DE COTON PEIGNÉ. COL EN TRICOT ET ÉLASTIQUE EN MANCHE AVEC DRAPEAU DE L'ESPAGNE EN BORDURE. ÉPAULES AVANCÉES, DOUBLES SURPIQÛRES SUR ÉPAULES ET BAS.



Pag. 86



	XS	S	M	L	XL
A	44	46	48	50	52
B	58	60	62	64	66

Ref. 023 POLO TARIFA100% ALGODÓN - 220 GRS/M²

 POLO FEMENINO DE MANGA LARGA EN TEJIDO PIKE DE ALGODÓN PEINADO. CUELLO DE TRICOTOSA Y PUÑO EN MANGA. HOMBROS AVANZADOS, DOBLES PESPUNTES EN BAJO Y HOMBROS, 3 BOTONES.

 POLO POUR FEMME À MANCHES LONGUES EN TISSU PIQUÉ DE COTON PEIGNÉ. COL EN TRICOT ET REVERS DE MANCHES. ÉPAULES AVANCÉES, DOBLES SURPIQÛRES SUR ÉPAULES ET BAS, 3 BOUTONS.



Pag. 87




	XS	S	M	L	XL
A	44	46	48	50	52
B	58	60	62	64	66

Ref. 175 LEGGINGS CORTO NANTES92% ALG. 8% SPANDEX - 240 GRS/M²

 LEGGINGS CORTO CON CINTURA ELÁSTICA Y COSTURAS LATERALES. DISEÑO ANATÓMICO Y TEJIDO SUAVE.

 SHORT SPORTIF AVEC CEINTURE ÉLASTIQUE ET COUTURES LATÉRALES. DESIGN ANATOMIQUE ET MATIÈRE SOUPLE.



Pag. 88

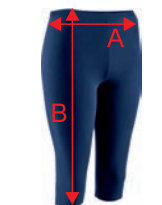


	XS	S	M	L	XL	XXL
A	30	32	34	36	38	40
B	30	31	32	33	34	35
	4/5	6/7	8/9	10/11		
A	22	24	26	28		
B	22	23	24	25		

Ref. 176 LEGGINGS PIRATA NIZA92% ALG. 8% SPANDEX - 240 GRS/M²

 LEGGINGS PIRATA CON CINTURA ELÁSTICA Y COSTURAS LATERALES. DISEÑO ANATÓMICO Y TEJIDO SUAVE.

 CORSAIRE AVEC CEINTURE ÉLASTIQUE ET COUTURES LATÉRALES. DESIGN ANATOMIQUE ET MATIÈRE SOUPLE.



Pag. 88

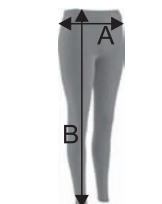


	XS	S	M	L	XL	XXL
A	30	32	34	36	38	40
B	65	66	67	68	69	70
	4/5	6/7	8/9	10/11		
A	22	24	26	28		
B	36	43	50	57		

Ref. 177 LEGGINGS LARGO LYON92% ALG. 8% SPANDEX - 240 GRS/M²

 LEGGINGS LARGO CON CINTURA ELÁSTICA Y COSTURAS LATERALES. DISEÑO ANATÓMICO Y TEJIDO SUAVE.

 LEGGING AVEC CEINTURE ÉLASTIQUE ET COUTURES LATÉRALES. DESIGN ANATOMIQUE ET MATIÈRE SOUPLE.





Pag. 89



	XS	S	M	L	XL	XXL
A	30	32	34	36	38	40
B	95	96	97	98	99	100
	4/5	6/7	8/9	10/11		
A	22	24	26	28		
B	60	68	76	84		

Ref. 142 PANTALÓN MULTIBOLSILLOS65% POL. 35% ALG. - 250 GRS/M²

 PANTALÓN SARGA CON REFUERZOS EN RODILLAS Y CULERA, CINTURA CON TREVILLAS Y ELÁSTICO PARA MEJOR AJUSTE, DOS BOLSILLOS FUELE CON CIERRE VELCRO EN LATERALES, DOS BOLSILLOS PARCHÉ CON CIERRE VELCRO EN CULERA Y DOS BOLSILLOS COSTADOS.

 PANTALON EN SERBÉ AVEC RENFORCEMENTS SUR GENOUX ET FESSES, CEINTURE AVEC PASSANTS ET ÉLASTIQUE POUR UN MEILLEUR AJUSTEMENT, DEUX POCHE SOUFFLETS LATÉRALES AVEC FERMETURE VELCRO ET DEUX POCHE SUR LES CÔTÉS.



Pag. 90



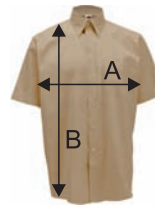
	46	48	50	52	54
A	51	53	55	57	59
B	108	108,5	109	109,5	110
	38	40	42	44	
A	43	45	47	49	
B	106	106,5	107	107,5	

Ref. 140 CAMISA MANGA CORTA

65% POL. 35% ALG. - 125 GRS/M²

 CAMISA POPELÍN MANGA CORTA CON BOLSILLO EN PECHO IZQUIERDO, CUELLO CON OJALES Y BOTONES, REFORZADA CON DOBLE PESPUNTE EN COSTADOS Y MANGAS.

 CHEMISE POPELINE À MANCHES COURTES AVEC POCHE VELCRO SUR LA POITRINE GAUCHE, COL AVEC BOUTONNIÈRES ET BOUTONS, RENFORCÉE AVEC DOUBLE SURPIQÛRE SUR LES CÔTÉS ET MANCHES.



Pag. 92 

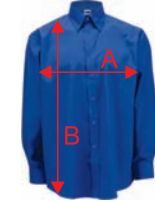
	S	M	L	XL	XXL
A	54	58	62,5	67	71
B	72	74	76,5	79	81

Ref. 141 CAMISA MANGA LARGA

65% POL. 35% ALG. - 125 GRS/M²

 CAMISA POPELÍN MANGA LARGA CON BOLSILLO EN PECHO IZQUIERDO, CUELLO CON OJALES Y BOTONES, REFORZADA CON DOBLE PESPUNTE EN COSTADOS Y MANGAS.

 CHEMISE POPELINE À MANCHES LONGUES AVEC POCHE VELCRO SUR LA POITRINE GAUCHE, COL AVEC BOUTONNIÈRES ET BOUTONS, RENFORCÉE AVEC DOUBLE SURPIQÛRE SUR LES CÔTÉS ET MANCHES.



Pag. 93 

	S	M	L	XL	XXL
A	54	58	62,5	67	71
B	72	74	76,5	79	81

 MEDIDAS APROXIMADAS EN CENTÍMETROS.

 MESURES APPROXIMATIVES EN CENTIMÈTRES.

SIMBOLOS / SYMBOLES



ES Producto realizado con algodón peinado de calidad extra.

FR Produit fabriqué à base de coton peigné qualité extra.



ES Producto con resistencia al viento.

FR Produit résistant au vent.



ES Producto realizado con algodón hilaturas vírgenes.

FR Produit fabriqué à base de coton de filatures vierges.



ES Producto con capucha.

FR Produit avec capuche.



ES Producto realizado con hilaturas estándar.

FR Produit fabriqué à base de coton de filatures standards.



ES Producto con disponibilidad en tallas infantiles.

FR Produit disponible en tailles enfants.



ES Producto con tratamiento antipilling.

FR Produit avec traitement anti-peluche.



ES Producto entallado.

FR Produit cintré.

Basic

ES Producto de la gama Basic.

FR Produit de gamme Basic.



ES Producto de fabricación nacional.

FR Produit de fabrication nationale.



ES Producto con refuerzos.

FR Produit avec renforts.



ES Producto de fabricación exterior.

FR Produit de fabrication extérieure.



ES Producto con tratamiento Waterproof.

FR Produit avec traitement imperméable.



ES Producto fabricado para una resistencia y durabilidad superior.

FR Produit fabriqué pour une résistance et durabilité supérieure.

SOFT SHELL TECHNOLOGY

ES Producto fabricado con tecnología SoftShell.

FR Produit fabriqué avec la technologie SoftShell.



ES Nuevo producto.

FR Nouveau produit.